

# 喫煙に関するアンケート(職員)

●実施期間

～

●配布数

枚

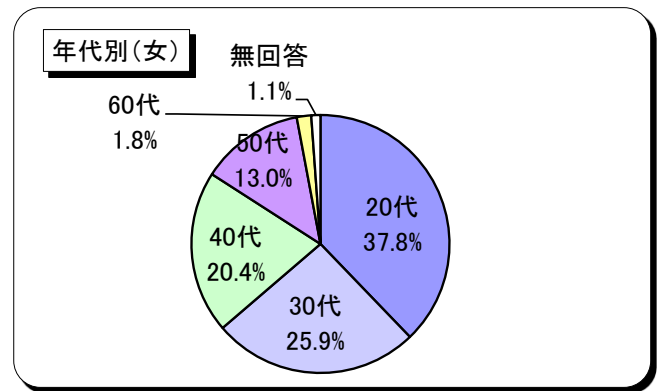
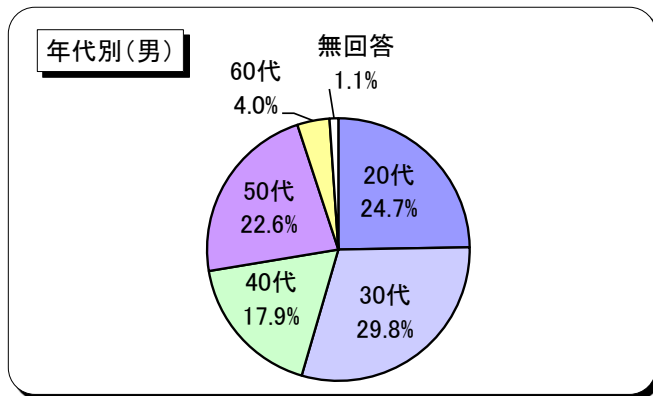
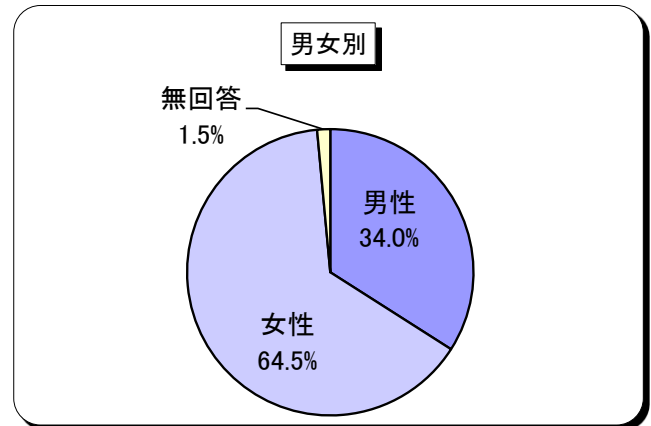
●回収数

1,628 枚

●回答者内訳

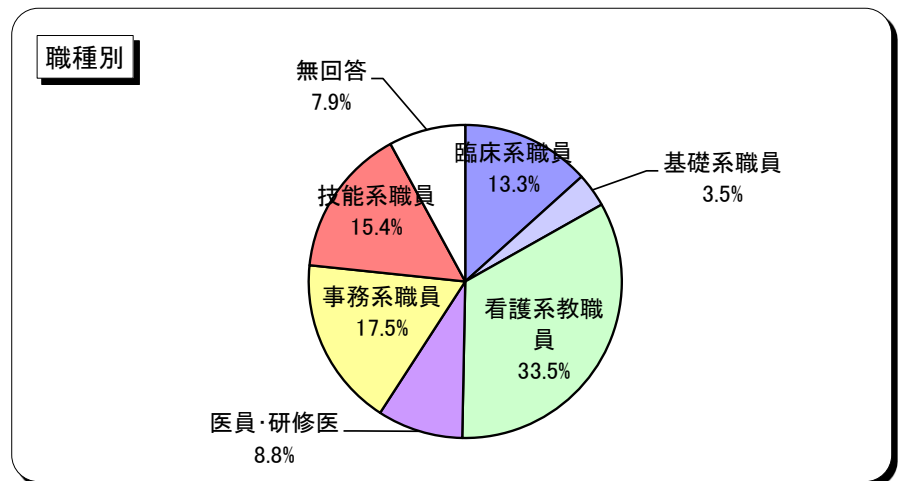
## 《性・年齢階級別》

	男性	女性	無回答	合計
20代	137	397	0	534
30代	165	272	1	438
40代	99	214	2	315
50代	125	136	2	263
60代	22	19	0	41
無回答	6	12	19	37
合計	554	1,050	24	1,628



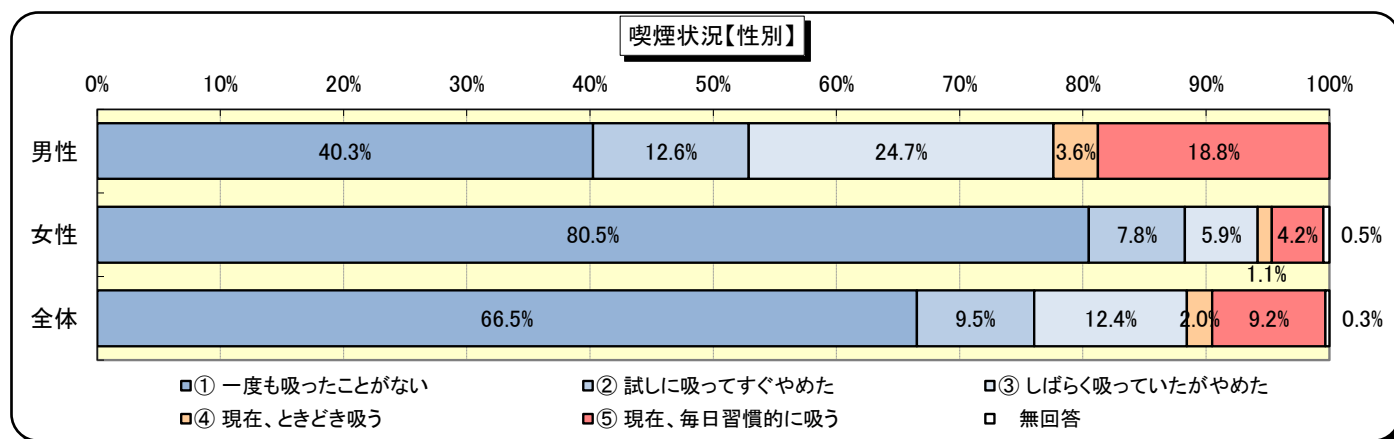
## 《職種別》

1	臨床系職員	217	13.3%
2	基礎系職員	57	3.5%
3	看護系教職員	545	33.5%
4	医員・研修医	144	8.8%
5	事務系職員	285	17.5%
6	技能系職員	251	15.4%
	無回答	129	7.9%
	合計	1,628	100.0%

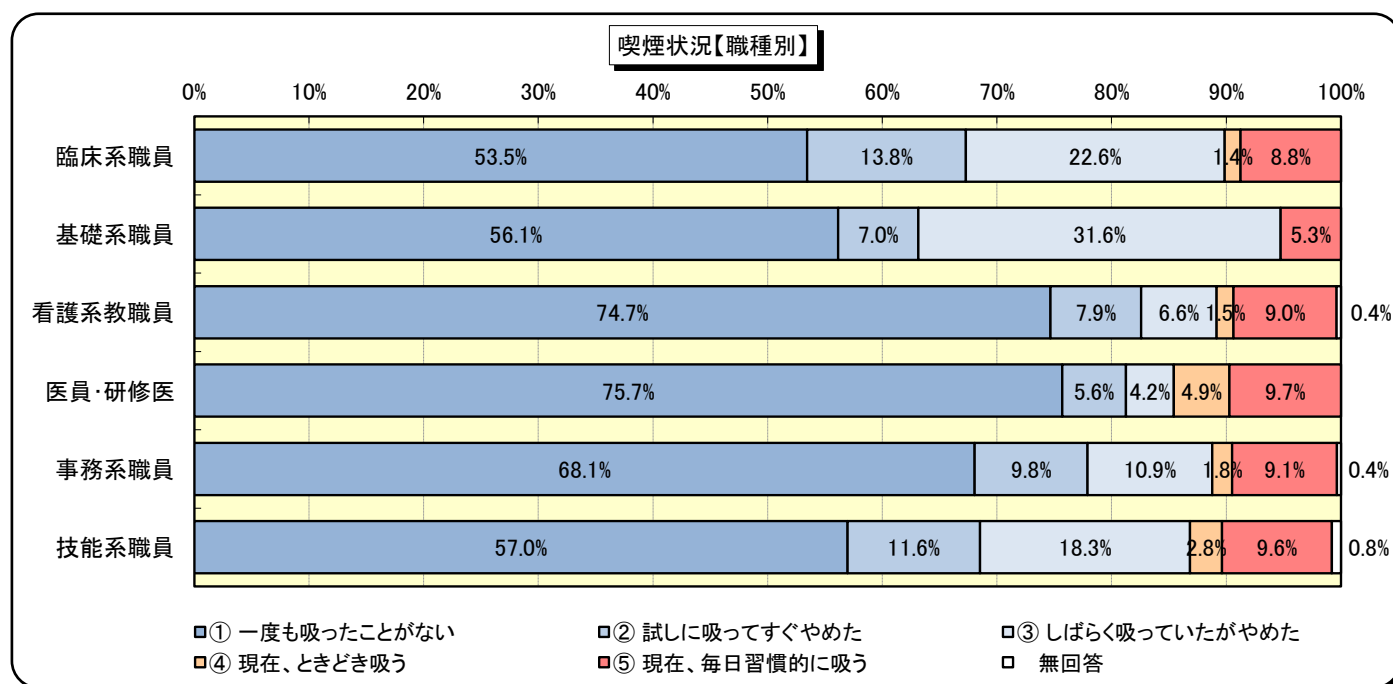


問1 あなたの喫煙状況はどれですか。

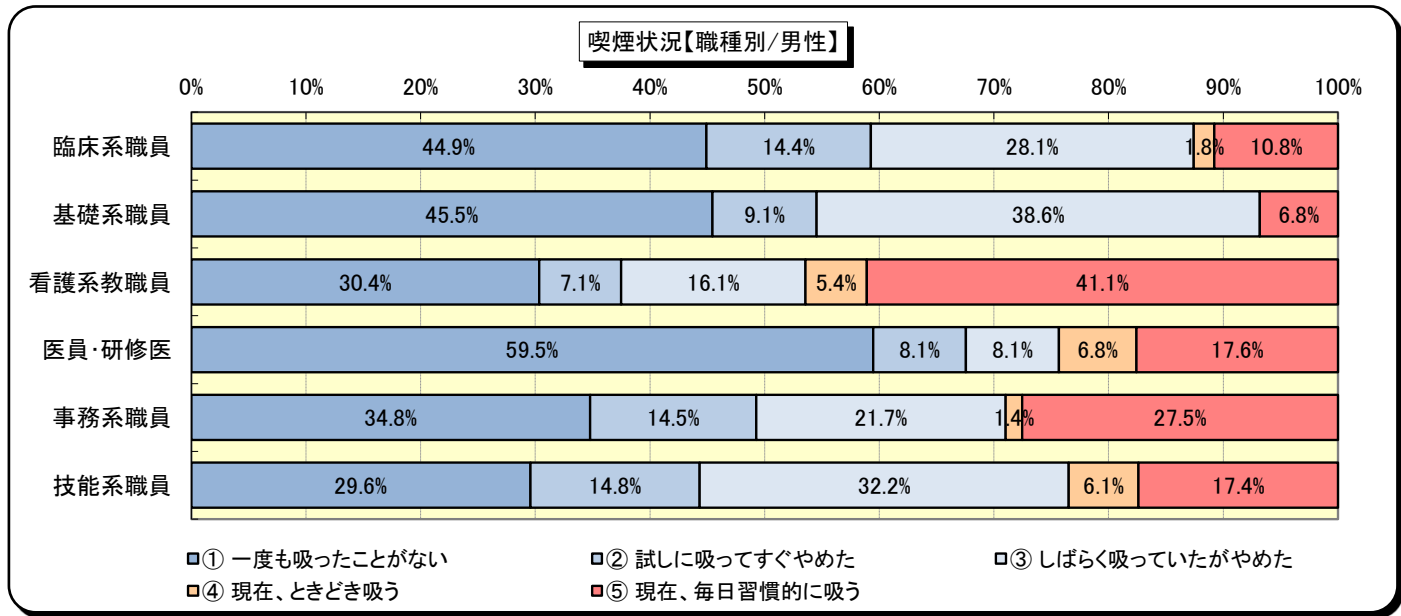
【性別】	男性	女性	無回答	合計
① 一度も吸ったことがない	223	845	15	1,083
② 試しに吸ってすぐやめた	70	82	3	155
③ しばらく吸っていたがやめた	137	62	3	202
④ 現在、ときどき吸う	20	12	1	33
⑤ 現在、毎日習慣的に吸う	104	44	2	150
無回答	0	5	0	5
合計	554	1,050	24	1,628



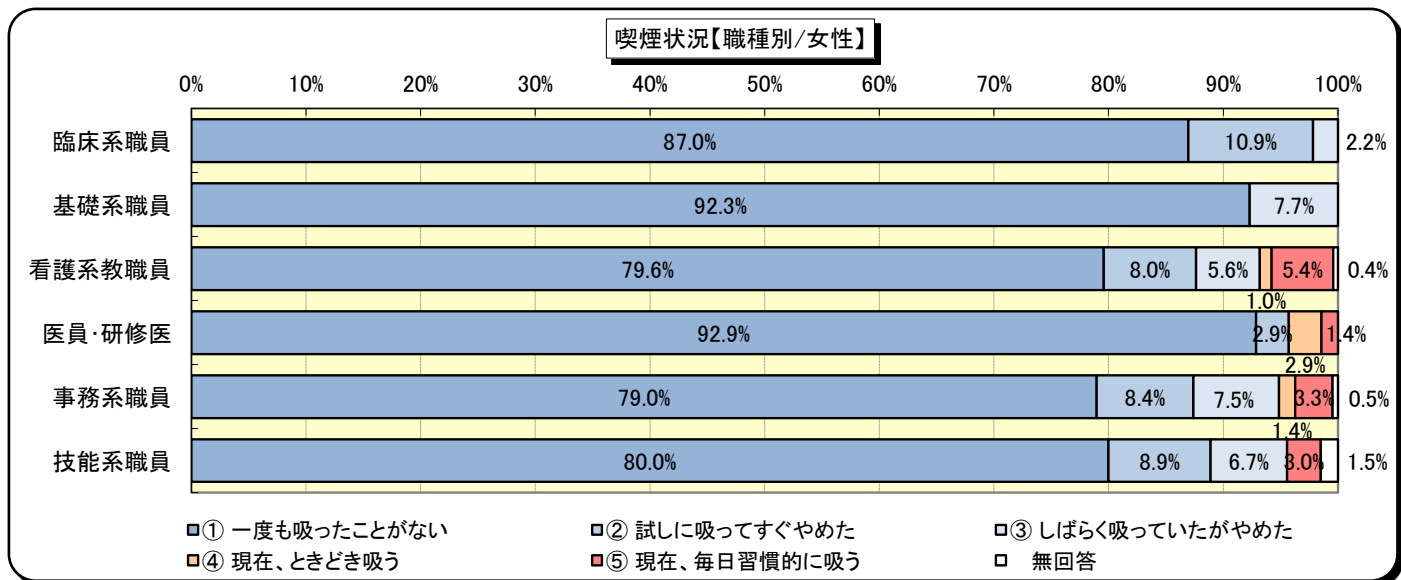
【職種別】	臨床系職員	基礎系職員	看護系教職員	医員・研修医	事務系職員	技能系職員	無回答	合計
① 一度も吸ったことがない	116	32	407	109	194	143	82	1,083
② 試しに吸ってすぐやめた	30	4	43	8	28	29	13	155
③ しばらく吸っていたがやめた	49	18	36	6	31	46	16	202
④ 現在、ときどき吸う	3	0	8	7	5	7	3	33
⑤ 現在、毎日習慣的に吸う	19	3	49	14	26	24	15	150
無回答	0	0	2	0	1	2	0	5
合計	217	57	545	144	285	251	129	1,628



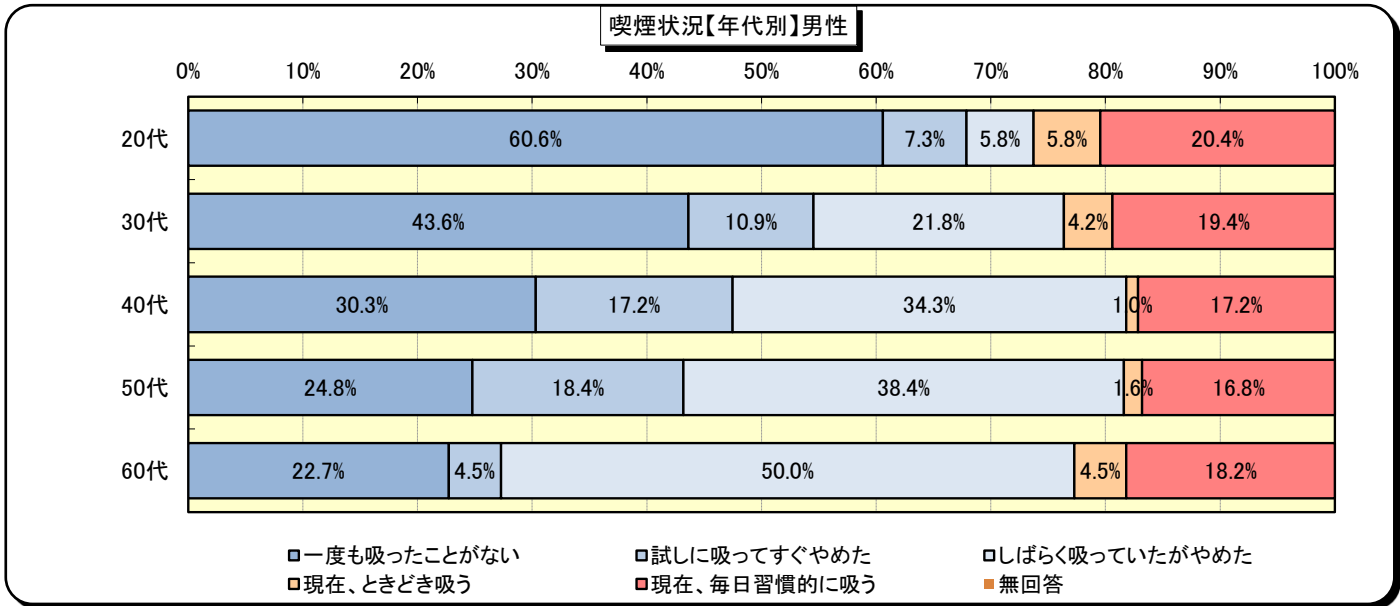
【職種別/男性】	臨床系職員	基礎系職員	看護系教職員	医員・研修医	事務系職員	技能系職員	無回答	合計
① 一度も吸ったことがない	75	20	17	44	24	34	9	223
② 試しに吸ってすぐやめた	24	4	4	6	10	17	5	70
③ しばらく吸っていたがやめた	47	17	9	6	15	37	6	137
④ 現在、ときどき吸う	3	0	3	5	1	7	1	20
⑤ 現在、毎日習慣的に吸う	18	3	23	13	19	20	8	104
無回答	0	0	0	0	0	0	0	0
合計	167	44	56	74	69	115	29	554



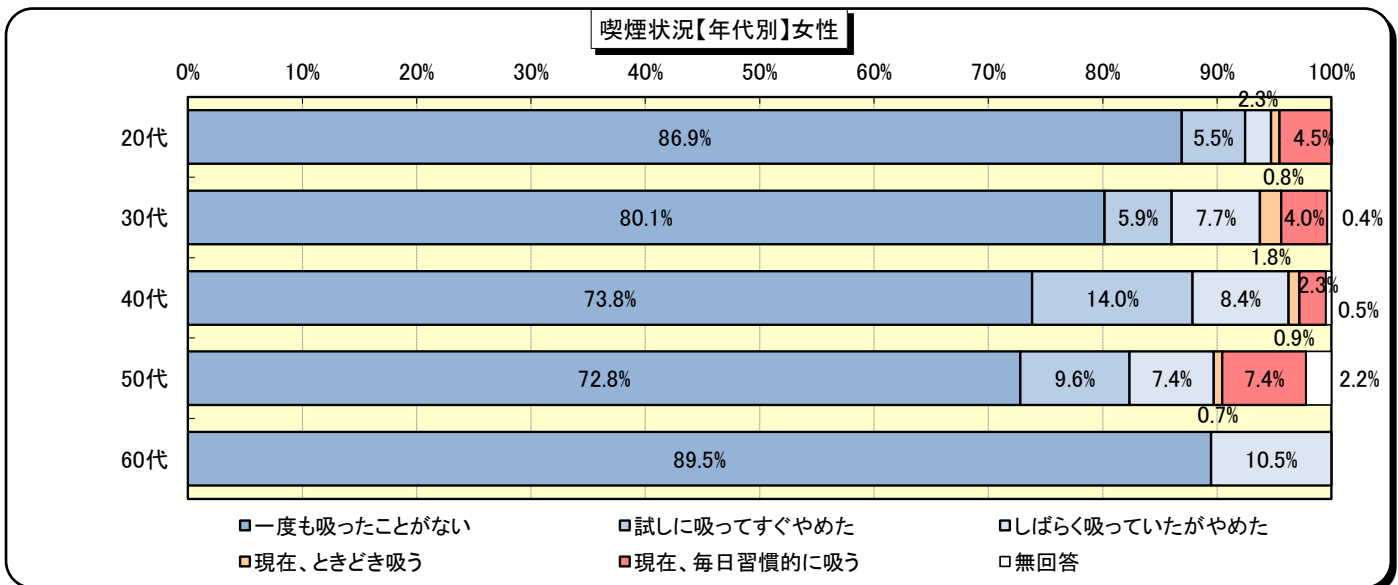
【職種別/女性】	臨床系職員	基礎系職員	看護系教職員	医員・研修医	事務系職員	技能系職員	無回答	合計
① 一度も吸ったことがない	40	12	386	65	169	108	65	845
② 試しに吸ってすぐやめた	5	0	39	2	18	12	6	82
③ しばらく吸っていたがやめた	1	1	27	0	16	9	8	62
④ 現在、ときどき吸う	0	0	5	2	3	0	2	12
⑤ 現在、毎日習慣的に吸う	0	0	26	1	7	4	6	44
無回答	0	0	2	0	1	2	0	5
合計	46	13	485	70	214	135	87	1,050



【男性／年代別】	20代	30代	40代	50代	60代	無回答		合計
① 一度も吸ったことがない	83	72	30	31	5	2		223
② 試しに吸ってすぐやめた	10	18	17	23	1	1		70
③ しばらく吸っていたがやめた	8	36	34	48	11	0		137
④ 現在、ときどき吸う	8	7	1	2	1	1		20
⑤ 現在、毎日習慣的に吸う	28	32	17	21	4	2		104
無回答	0	0	0	0	0	0		0
合計	137	165	99	125	22	6		554

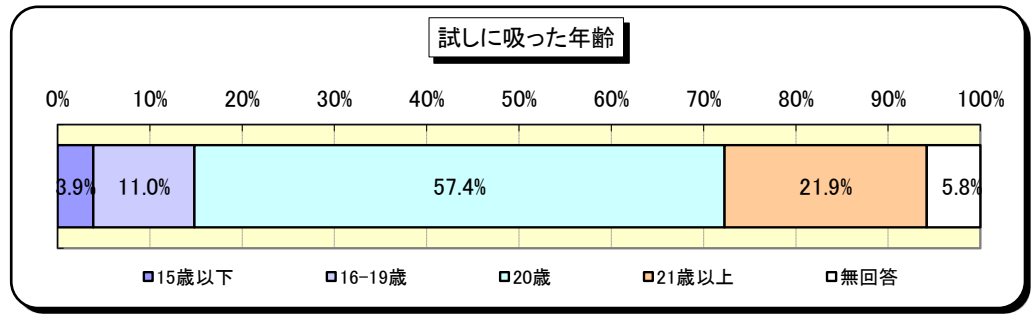


【女性／年代別】	20代	30代	40代	50代	60代	無回答		合計
① 一度も吸ったことがない	345	218	158	99	17	8		845
② 試しに吸ってすぐやめた	22	16	30	13	0	1		82
③ しばらく吸っていたがやめた	9	21	18	10	2	2		62
④ 現在、ときどき吸う	3	5	2	1	0	1		12
⑤ 現在、毎日習慣的に吸う	18	11	5	10	0	0		44
無回答	0	1	1	3	0	0		5
合計	397	272	214	136	19	12		1,050



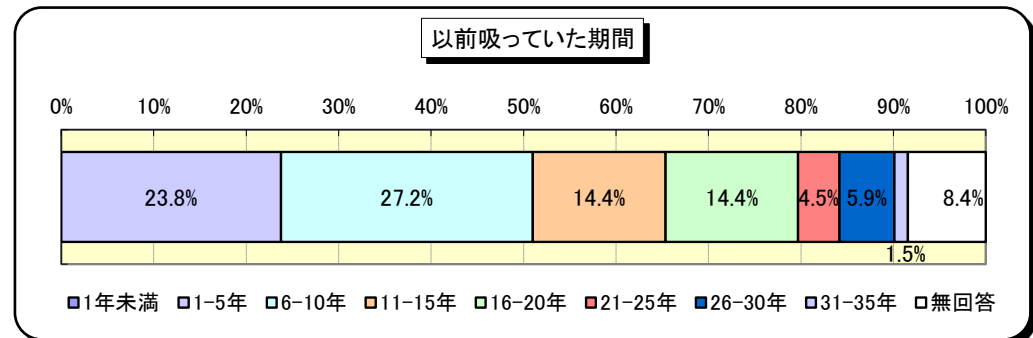
●②「試しに吸ってすぐやめた」と回答した人の試しに吸った年齢

試しに吸った年齢	人数
15歳以下	6
16-19歳	17
20歳	89
21歳以上	34
無回答	9
合計	155



●③「しばらく吸っていたがやめた」と回答した人の吸っていた期間

以前吸っていた期間	人数
1年未満	0
1-5年	48
6-10年	55
11-15年	29
16-20年	29
21-25年	9
26-30年	12
31-35年	3
無回答	17
合計	202




●④「現在、ときどき吸う」と回答した人の 1ヶ月の日数 × 1日当たり本数 × 12 × 年数

以上	未満	人数
1	1000	4
1000	2000	0
2000	3000	0
3000	4000	0
4000	10000	1
10000以上		2
無回答		26
合計		33

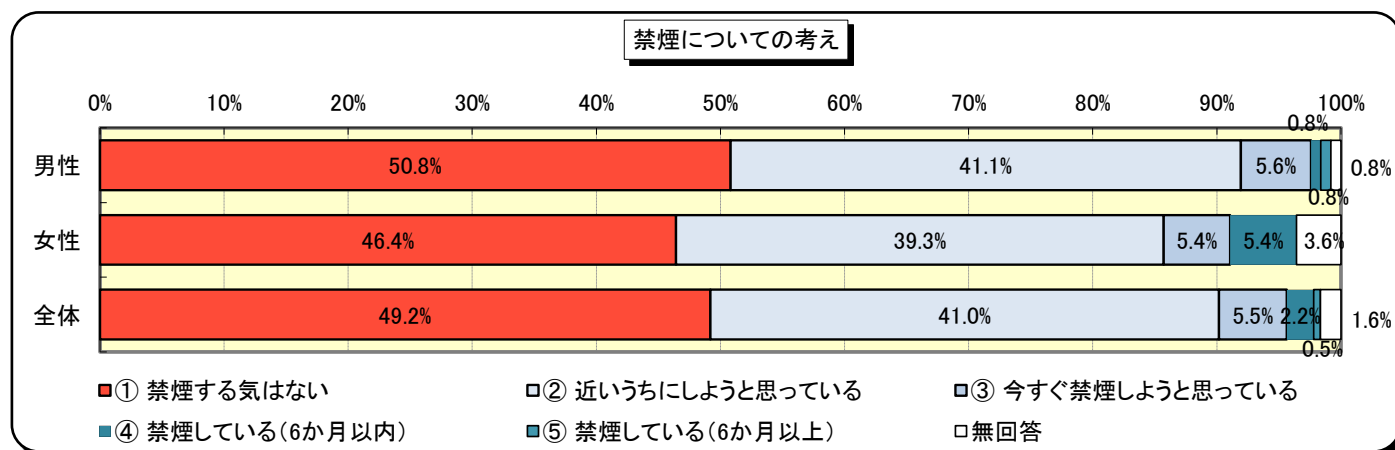
●⑤「現在、毎日習慣的に吸う」と回答した人の 1日当たり本数 × 365 × 年数

以上	未満	人数
1	20000	27
20000	40000	34
40000	60000	18
60000	80000	9
80000	100000	11
100000	200000	22
200000	300000	15
300000以上		0
無回答		14
合計		150



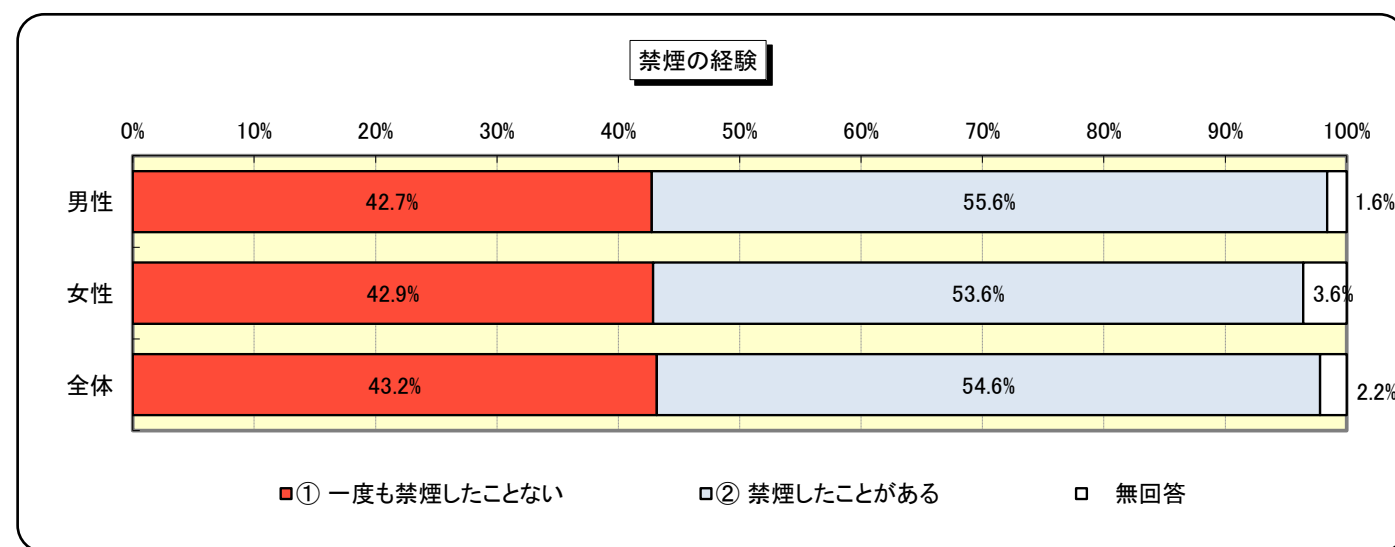
問2 禁煙についての考え

	男性		女性		無回答		合計
	時々喫煙する	習慣的に喫煙する	時々喫煙する	習慣的に喫煙する	時々喫煙する	習慣的に喫煙する	
① 禁煙する気はない	5	58	2	24	0	1	90
② 近いうちにしようと思っている	8	43	5	17	1	1	75
③ 今すぐ禁煙しようと思っている	5	2	2	1	0	0	10
④ 禁煙している(6か月以内)	0	1	3	0	0	0	4
⑤ 禁煙している(6か月以上)	1	0	0	0	0	0	1
無回答	1	0	0	2	0	0	3
合計	20	104	12	44	1	2	183



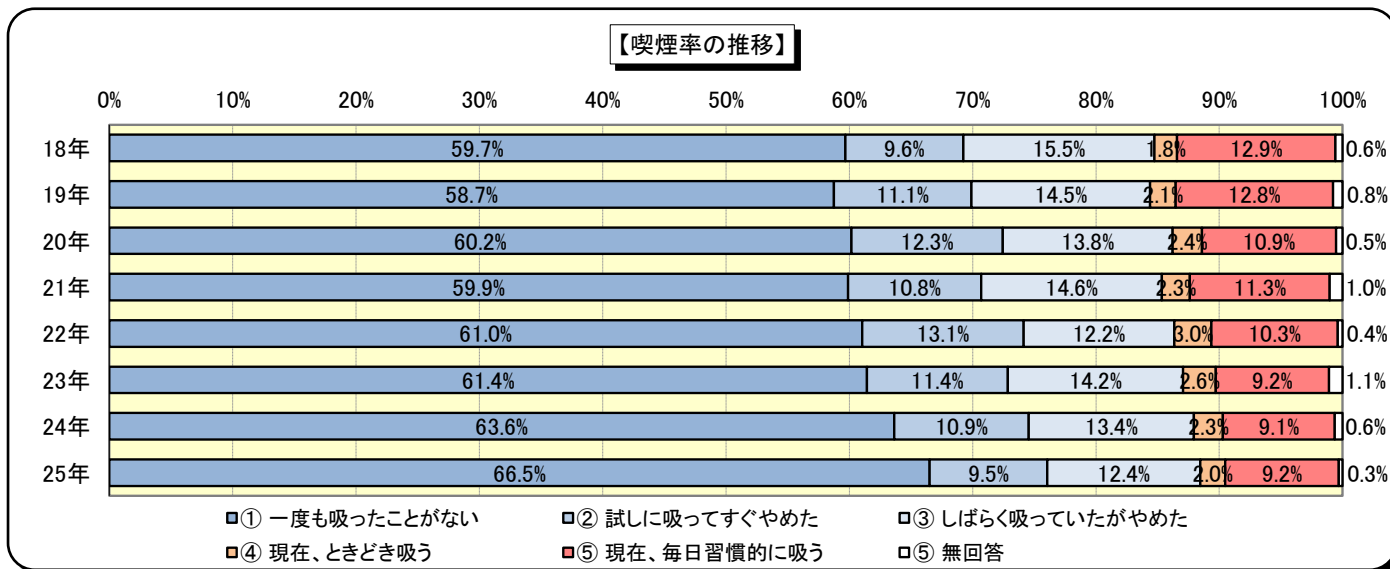
問3 禁煙したことがあるか。

	男性		女性		無回答		合計
	時々喫煙する	習慣的に喫煙する	時々喫煙する	習慣的に喫煙する	時々喫煙する	習慣的に喫煙する	
① 一度も禁煙したことない	11	42	3	21	0	2	79
② 禁煙したことがある	8	61	9	21	1	0	100
無回答	1	1	0	2	0	0	4
合計	20	104	12	44	1	2	183

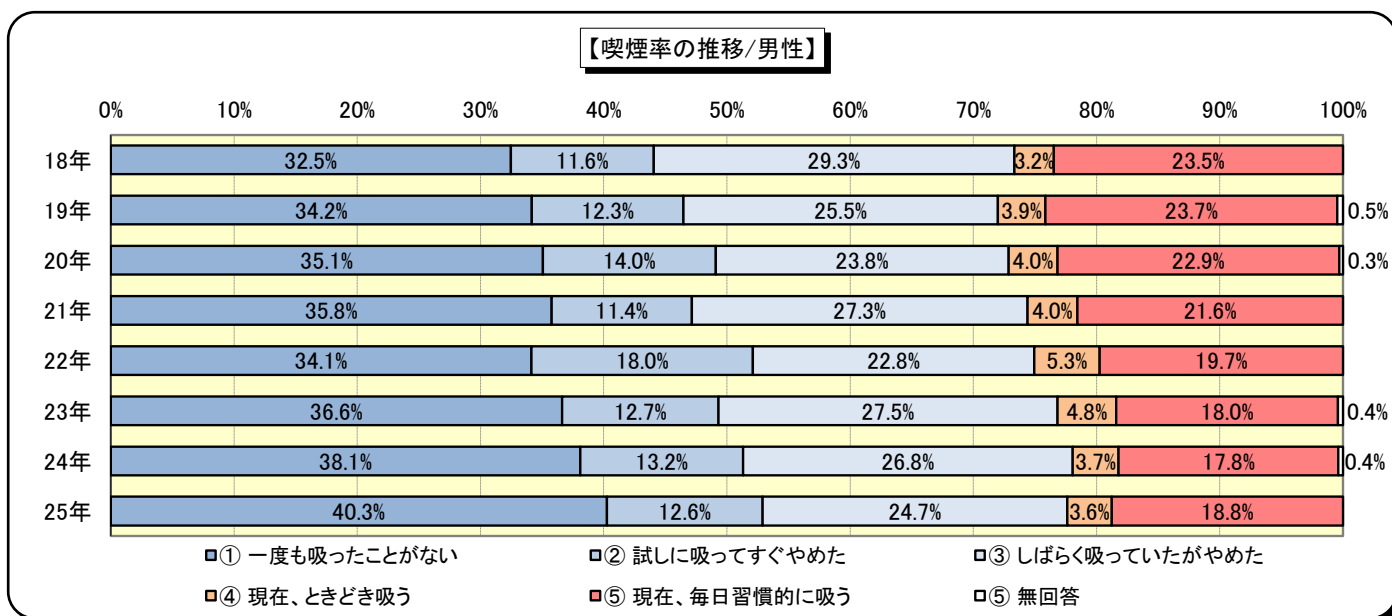


喫煙率の推移

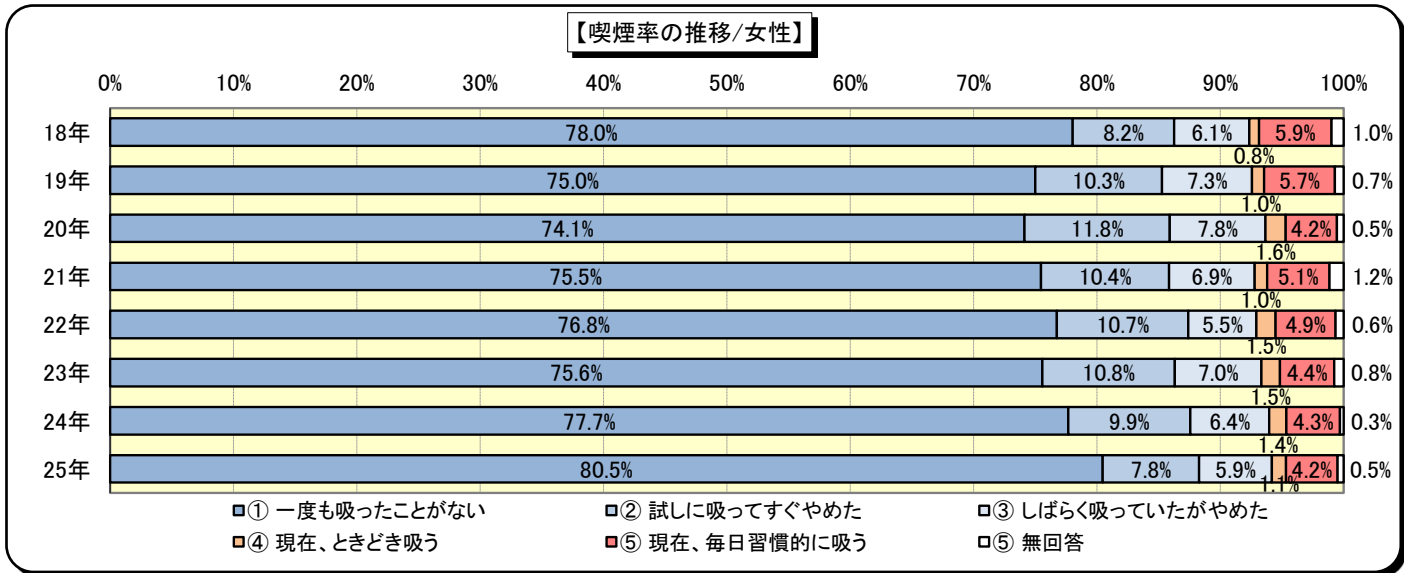
	18年	19年	20年	21年	22年	23年	24年	25年
① 一度も吸ったことがない	524	685	559	687	774	889	1,003	1,083
② 試しに吸ってすぐやめた	84	130	114	124	166	165	172	155
③ しばらく吸っていたがやめた	136	169	128	168	155	206	211	202
④ 現在、ときどき吸う	16	24	22	26	38	38	37	33
⑤ 現在、毎日習慣的に吸う	113	149	101	130	130	133	143	150
無回答	5	9	5	12	5	16	10	5
	878	1,166	929	1,147	1,268	1,447	1,576	1,628



【男性】	18年	19年	20年	21年	22年	23年	24年	25年
① 一度も吸ったことがない	112	150	115	151	154	185	205	223
② 試しに吸ってすぐやめた	40	54	46	48	81	64	71	70
③ しばらく吸っていたがやめた	101	112	78	115	103	139	144	137
④ 現在、ときどき吸う	11	17	13	17	24	24	20	20
⑤ 現在、毎日習慣的に吸う	81	104	75	91	89	91	96	104
無回答	0	2	1	0	0	2	2	0
	345	439	328	422	451	505	538	554

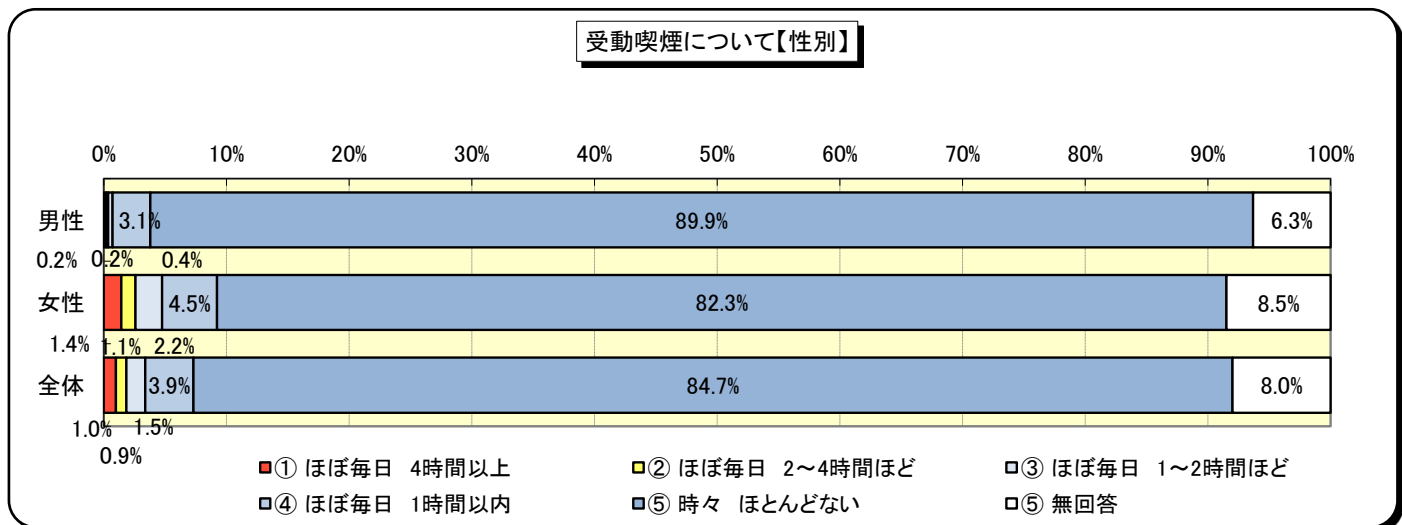


【女性】	18年	19年	20年	21年	22年	23年	24年	25年
① 一度も吸ったことがない	398	525	410	523	598	702	787	845
② 試しに吸ってすぐやめた	42	72	65	72	83	100	100	82
③ しばらく吸っていたがやめた	31	51	43	48	43	65	65	62
④ 現在、ときどき吸う	4	7	9	7	12	14	14	12
⑤ 現在、毎日習慣的に吸う	30	40	23	35	38	41	44	44
無回答	5	5	3	8	5	7	3	5
	510	700	553	693	779	929	1,013	1,050



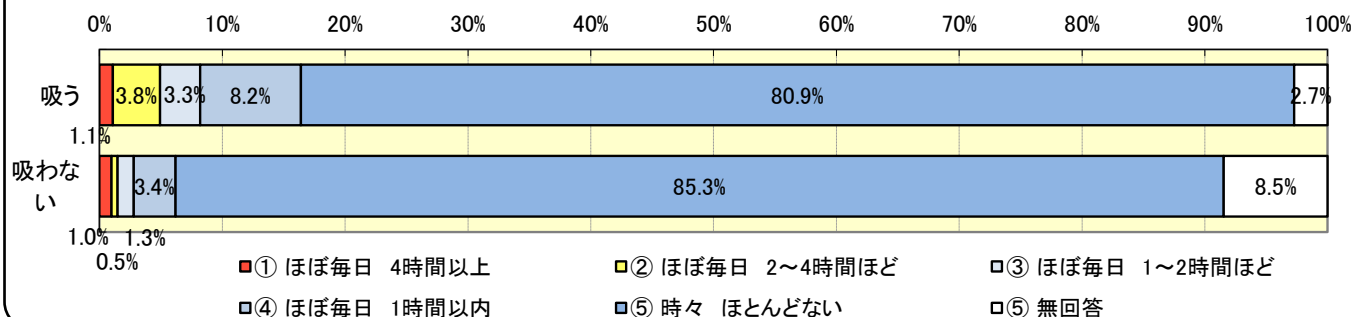
問4 家庭、学校、職場など日常生活の中で、受動喫煙がありますか。 ④～⑤ ①～③

	男性	女性	無回答	合計	吸う	吸わない	無回答	合計
① ほぼ毎日 4時間以上	1	15	0	16	2	14	0	16
② ほぼ毎日 2～4時間ほど	1	12	1	14	7	7	0	14
③ ほぼ毎日 1～2時間ほど	2	23	0	25	6	19	0	25
④ ほぼ毎日 1時間以内	17	47	0	64	15	49	0	64
⑤ 時々 ほとんどない	498	864	17	1,379	148	1,229	2	1,379
無回答	35	89	6	130	5	122	3	130
合計	554	1,050	24	1,628	183	1,440	5	1,628





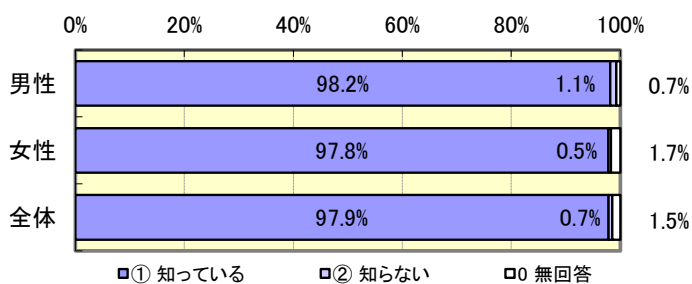
受動喫煙について【喫煙状況別】



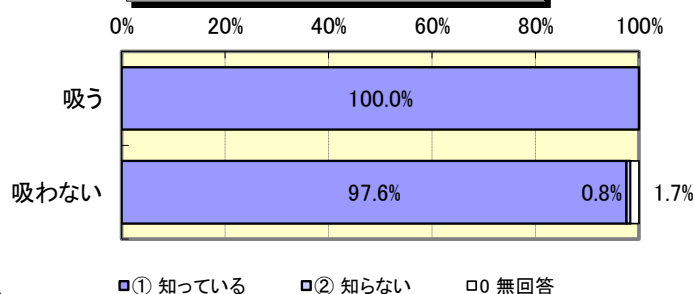
問5(1) 敷地内全面禁煙を知っていますか。

	男性	女性	無回答	合計	吸う	吸わない	無回答	合計
① 知っている	544	1,027	22	1,593	183	1,405	5	1,593
② 知らない	6	5	0	11	0	11	0	11
無回答	4	18	2	24	0	24	0	24
合計	554	1,050	24	1,628	183	1,440	5	1,628

敷地内全面禁煙について【性別】



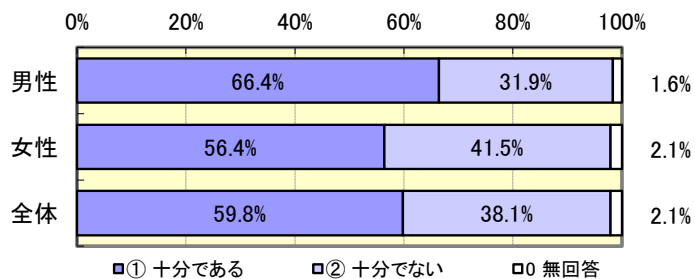
敷地内全面禁煙について【喫煙状況別】



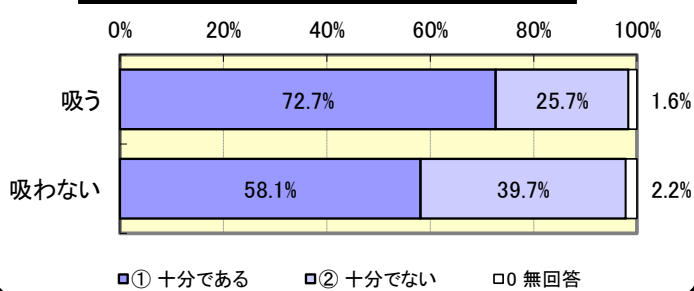
問5(2) 敷地内全面禁煙についての周知は十分だと思いますか。

	男性	女性	無回答	合計	吸う	吸わない	無回答	合計
① 十分である	368	592	14	974	133	837	4	974
② 十分でない	177	436	7	620	47	572	1	620
無回答	9	22	3	34	3	31	0	34
合計	554	1,050	24	1,628	183	1,440	5	1,628

敷地内全面禁煙の周知は十分か【性別】

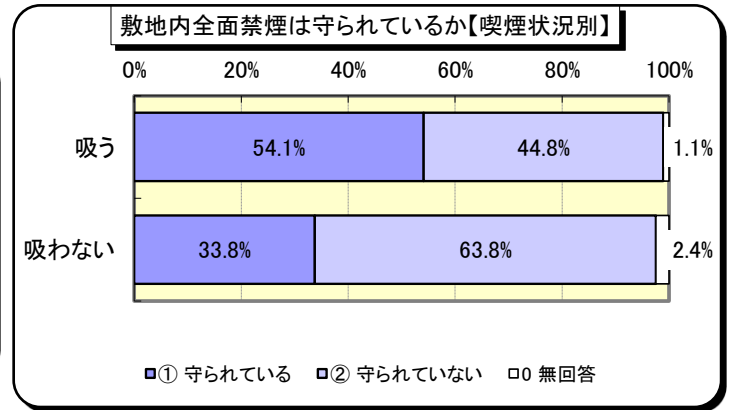
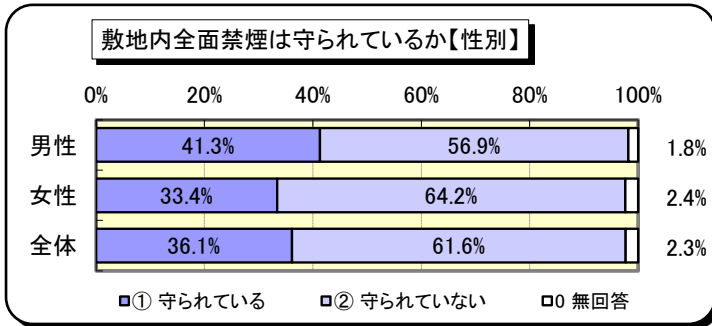


敷地内全面禁煙の周知は十分か【喫煙状況別】



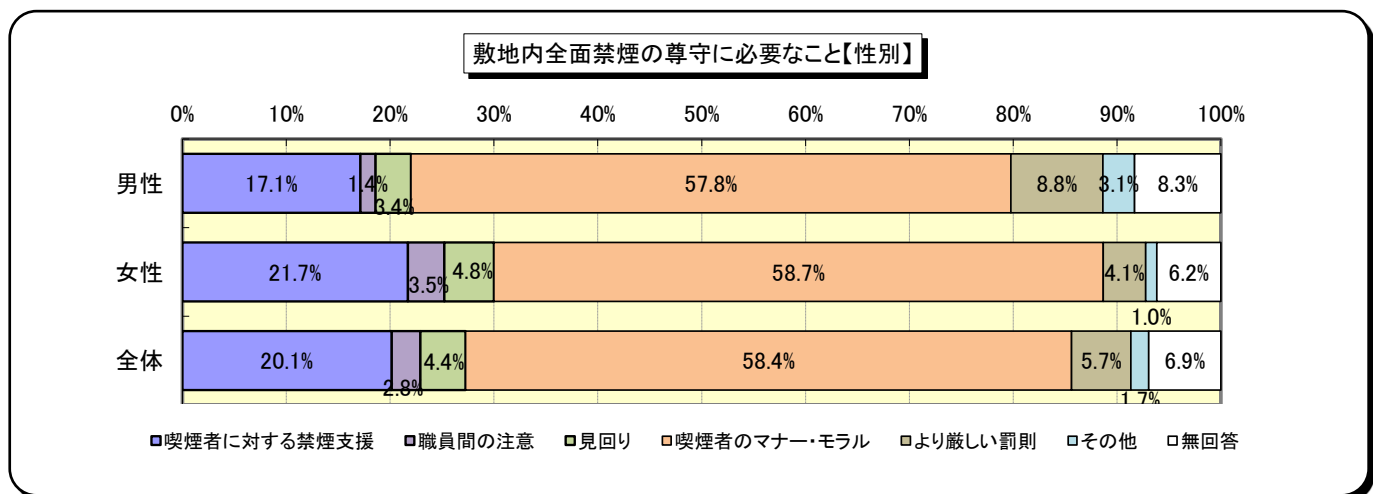
問5(3) 敷地内全面禁煙は守られていると思いますか。

	男性	女性	無回答	合計	吸う	吸わない	無回答	合計
① 守られている	229	351	8	588	99	486	3	588
② 守られていない	315	674	14	1,003	82	919	2	1,003
無回答	10	25	2	37	2	35	0	37
合計	554	1,050	24	1,628	183	1,440	5	1,628



問5(4) 敷地内全面禁煙が遵守されていくために最も必要な事はなんだと思いますか。【複数回答】

	男性	女性	無回答	合計	吸う	吸わない	無回答	合計
① 喫煙者に対する禁煙支援	95	228	5	328	27	300	1	328
② 職員間の注意	8	37	0	45	7	38	0	45
③ 見回り	19	50	2	71	5	66	0	71
④ 喫煙者のマナー・モラル	320	616	14	950	118	829	3	950
⑤ より厳しい罰則	49	43	1	93	5	88	0	93
⑥ その他	17	11	0	28	11	17	0	28
無回答	46	65	2	113	10	102	1	113
合計	554	1,050	24	1,628	183	1,440	5	1,628



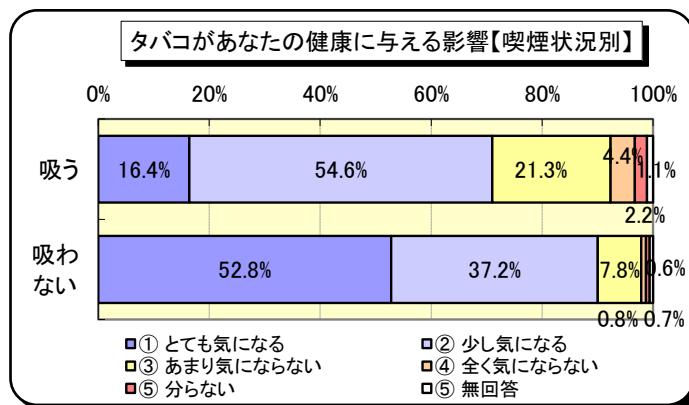
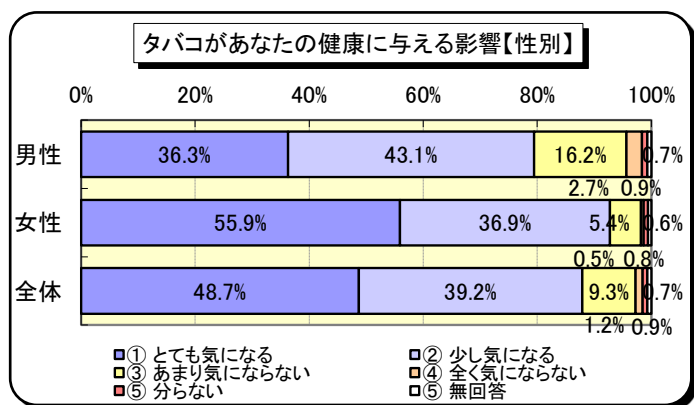
《その他の記載内容》

- ・ 喫煙者を採用しないこと(既に採用している場合は解雇する)
- ・ 喫煙所の設置(附属病院敷地外に)
- ・ カンバンなどでもっと周知をはかる。
- ・ 禁煙守れないなら入院しない
- ・ 広報による周知の徹底
- ・ 喫煙所設置
- ・ 喫煙所の撤去
- ・ 掲示・ポスター
- ・ 喫煙スペースの確保
- ・ 喫煙室をもうける
- ・ 本人の意志

問6(1) タバコがあなたの健康に与える影響について

④～⑤ ①～③

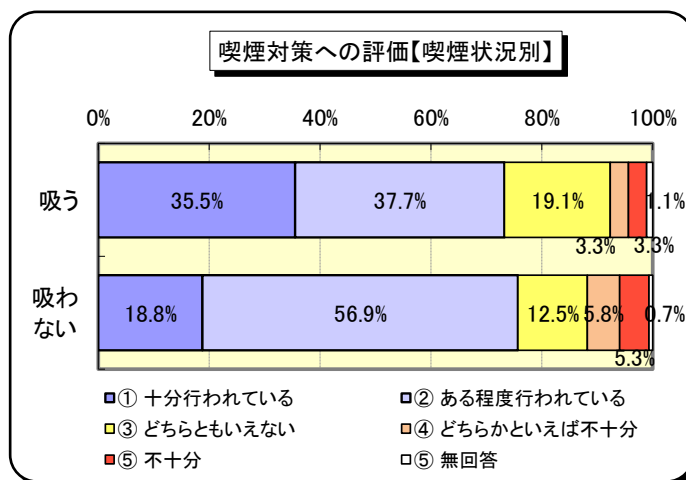
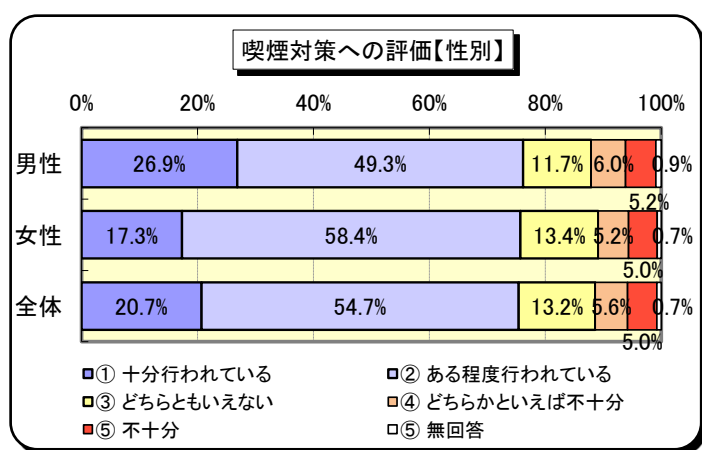
	男性	女性	無回答	合計	吸う	吸わない	無回答	合計
① とても気になる	201	587	5	793	30	760	3	793
② 少し気になる	239	387	12	638	100	536	2	638
③ あまり気にならない	90	57	5	152	39	113	0	152
④ 全く気にならない	15	5	0	20	8	12	0	20
⑤ 分からない	5	8	1	14	4	10	0	14
無回答	4	6	1	11	2	9	0	11
合計	554	1,050	24	1,628	183	1,440	5	1,628



問6(2) 佐賀大学医学部の現在のたばこ対策をどう評価しますか。

④～⑤ ①～③

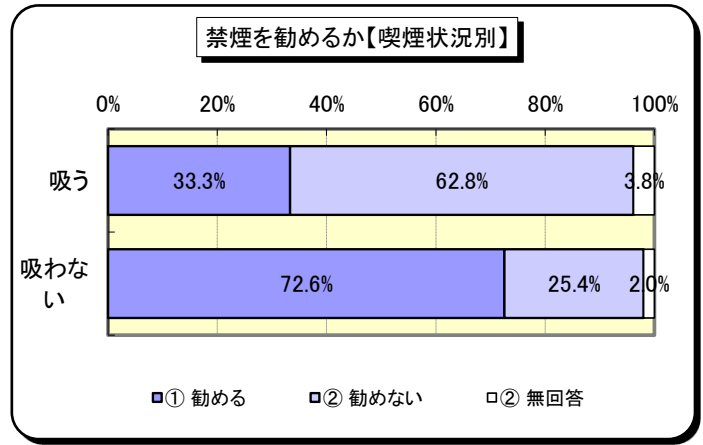
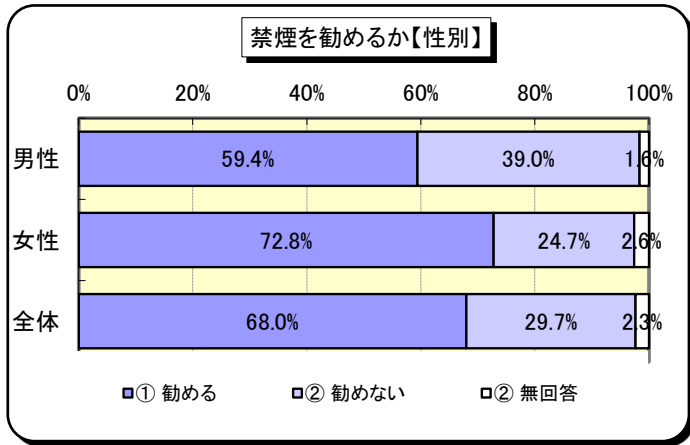
	男性	女性	無回答	合計	吸う	吸わない	無回答	合計
① 十分行われている	149	182	6	337	65	271	1	337
② ある程度行われている	273	613	5	891	69	819	3	891
③ どちらともいえない	65	141	9	215	35	180	0	215
④ どちらかといえば不十分	33	55	3	91	6	84	1	91
⑤ 不十分	29	52	1	82	6	76	0	82
無回答	5	7	0	12	2	10	0	12
合計	554	1,050	24	1,628	183	1,440	5	1,628



問6(3) あなたは喫煙者に禁煙を勧めますか。

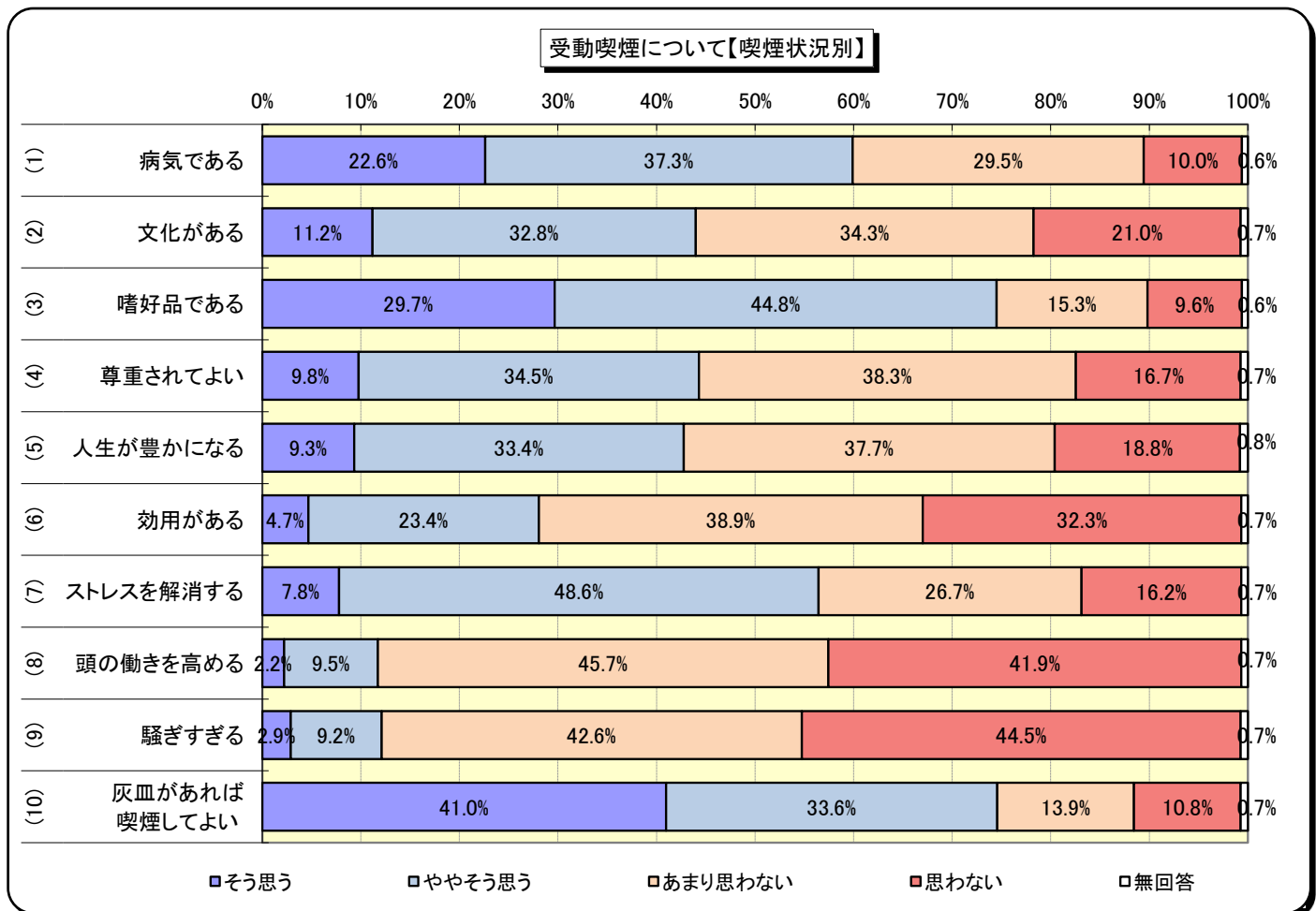
④～⑤ ①～③

	男性	女性	無回答	合計	吸う	吸わない	無回答	合計
① 勧める	329	764	14	1,107	61	1,045	1	1,107
② 勧めない	216	259	8	483	115	366	2	483
無回答	9	27	2	38	7	29	2	38
合計	554	1,050	24	1,628	183	1,440	5	1,628



問7 タバコに対する意識をお尋ねします。

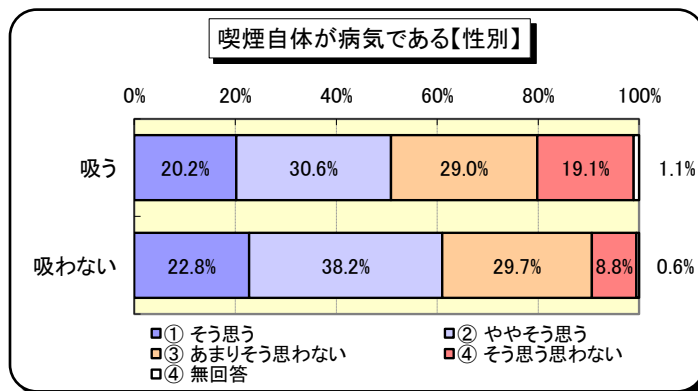
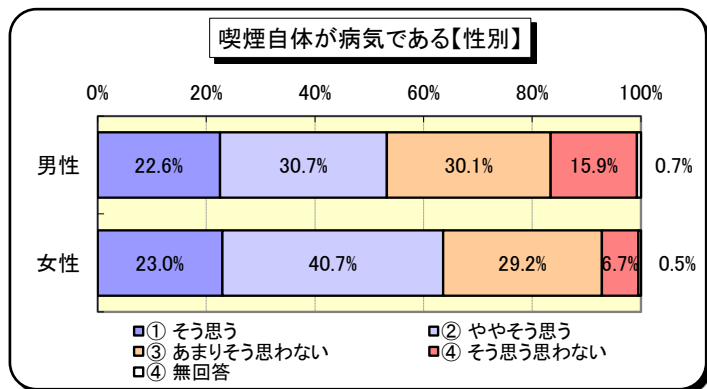
	そう思う	ややそう思う	あまり思わない	思わない	無回答	合計
(1) 病気である	368	607	481	162	10	1,628
(2) 文化がある	182	534	558	342	12	1,628
(3) 嗜好品である	483	730	249	156	10	1,628
(4) 尊重されてよい	159	562	623	272	12	1,628
(5) 人生が豊かになる	152	544	613	306	13	1,628
(6) 効用がある	76	381	634	526	11	1,628
(7) ストレスを解消する	127	792	434	264	11	1,628
(8) 頭の働きを高める	36	155	744	682	11	1,628
(9) 騒ぎすぎる	47	150	694	725	12	1,628
(10) 灰皿があれば喫煙してよい	667	547	226	176	12	1,628



(1)タバコを吸うこと自体が病気である。

④～⑤ ①～③

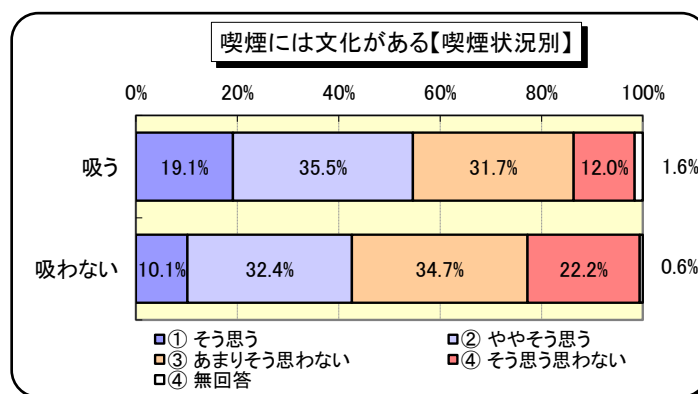
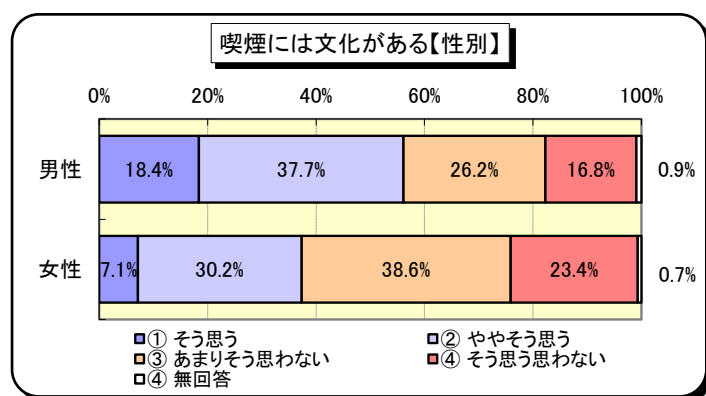
	男性	女性	無回答	合計	吸う	吸わない	無回答	合計
① そう思う	125	241	2	368	37	328	3	368
② ややそう思う	170	427	10	607	56	550	1	607
③ あまりそう思わない	167	307	7	481	53	427	1	481
④ そう思う思わない	88	70	4	162	35	127	0	162
無回答	4	5	1	10	2	8	0	10
合計	554	1,050	24	1,628	183	1,440	5	1,628



(2)喫煙には文化がある

④～⑤ ①～③

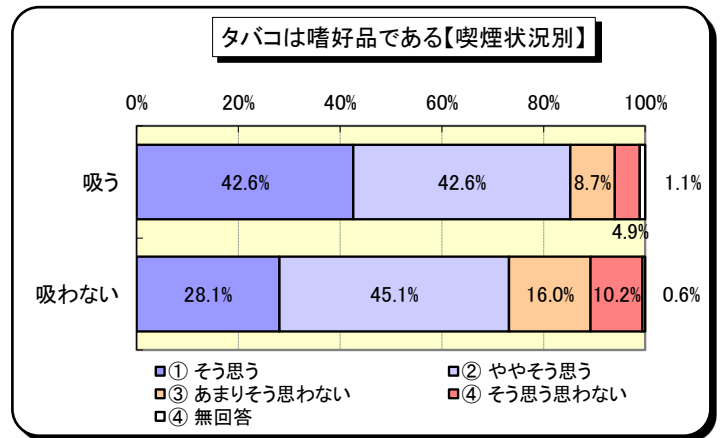
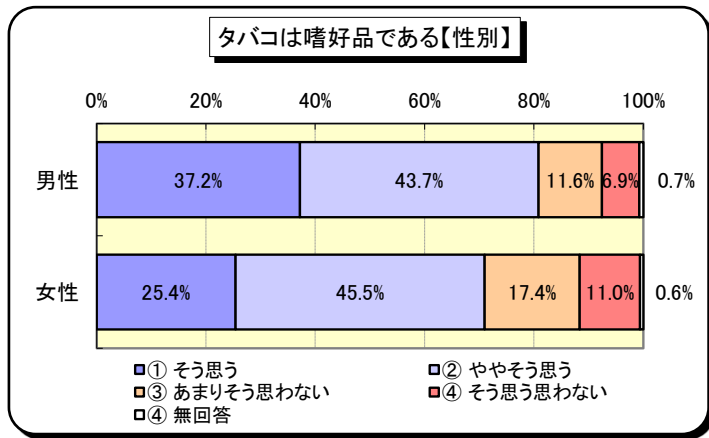
	男性	女性	無回答	合計	吸う	吸わない	無回答	合計
① そう思う	102	75	5	182	35	146	1	182
② ややそう思う	209	317	8	534	65	467	2	534
③ あまりそう思わない	145	405	8	558	58	499	1	558
④ そう思う思わない	93	246	3	342	22	319	1	342
無回答	5	7	0	12	3	9	0	12
合計	554	1,050	24	1,628	183	1,440	5	1,628



(3)タバコは嗜好品である。

④～⑤ ①～③

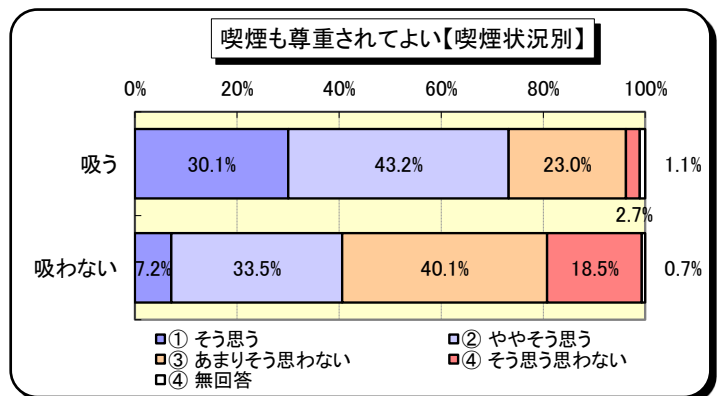
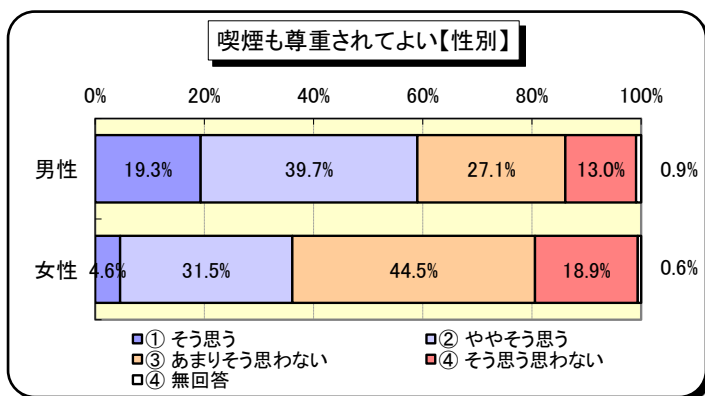
	男性	女性	無回答	合計	吸う	吸わない	無回答	合計
① そう思う	206	267	10	483	78	404	1	483
② ややそう思う	242	478	10	730	78	650	2	730
③ あまりそう思わない	64	183	2	249	16	231	2	249
④ そう思う思わない	38	116	2	156	9	147	0	156
無回答	4	6	0	10	2	8	0	10
合計	554	1,050	24	1,628	183	1,440	5	1,628



(4)喫煙する生活様式も尊重されてよい。

④～⑤ ①～③

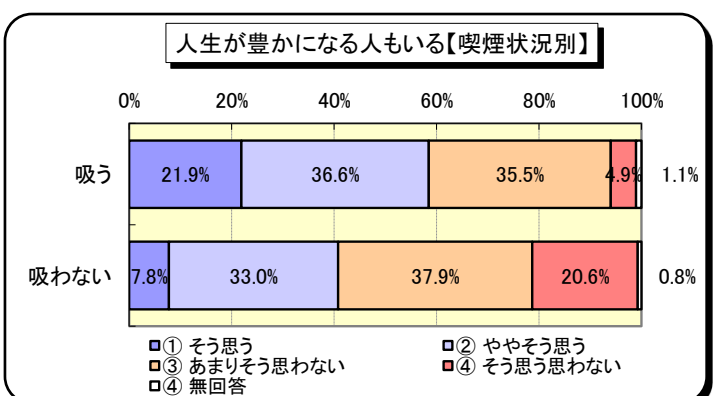
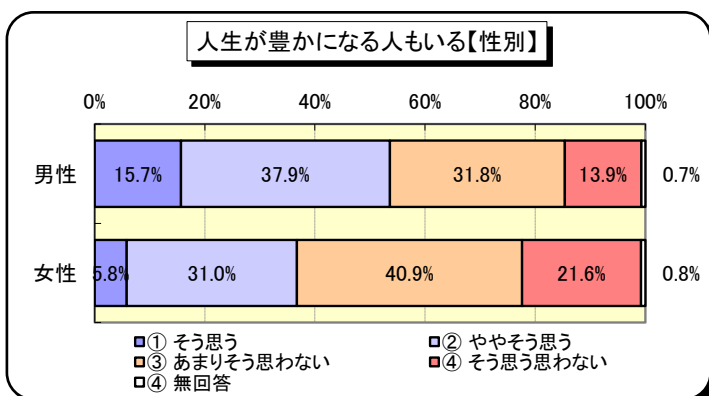
	男性	女性	無回答	合計	吸う	吸わない	無回答	合計
① そう思う	107	48	4	159	55	103	1	159
② ややそう思う	220	331	11	562	79	482	1	562
③ あまりそう思わない	150	467	6	623	42	578	3	623
④ そう思う思わない	72	198	2	272	5	267	0	272
無回答	5	6	1	12	2	10	0	12
合計	554	1,050	24	1,628	183	1,440	5	1,628



(5)喫煙によって人生が豊かになる人もいます。

④～⑤ ①～③

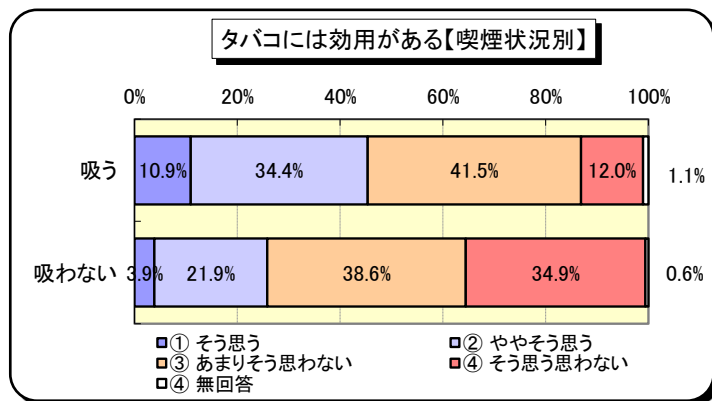
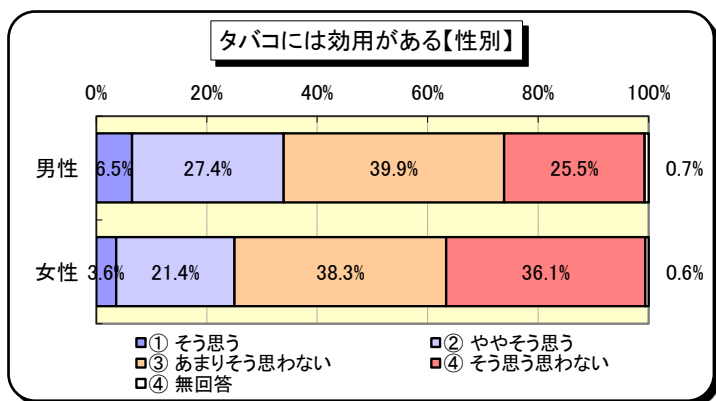
	男性	女性	無回答	合計	吸う	吸わない	無回答	合計
① そう思う	87	61	4	152	40	112	0	152
② ややそう思う	210	325	9	544	67	475	2	544
③ あまりそう思わない	176	429	8	613	65	546	2	613
④ そう思う思わない	77	227	2	306	9	296	1	306
無回答	4	8	1	13	2	11	0	13
合計	554	1,050	24	1,628	183	1,440	5	1,628



(6)タバコには効用がある。

④～⑤ ①～③

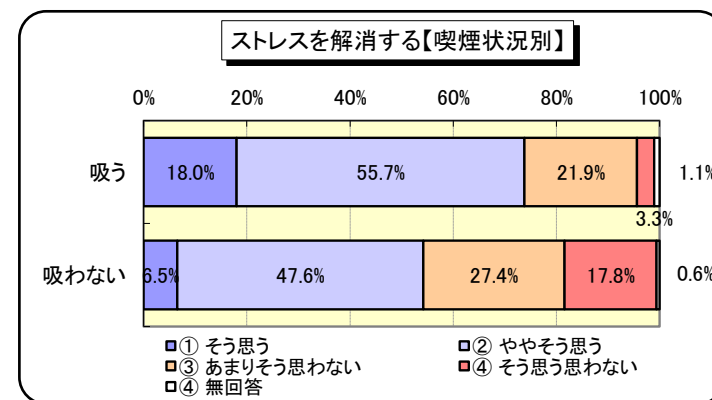
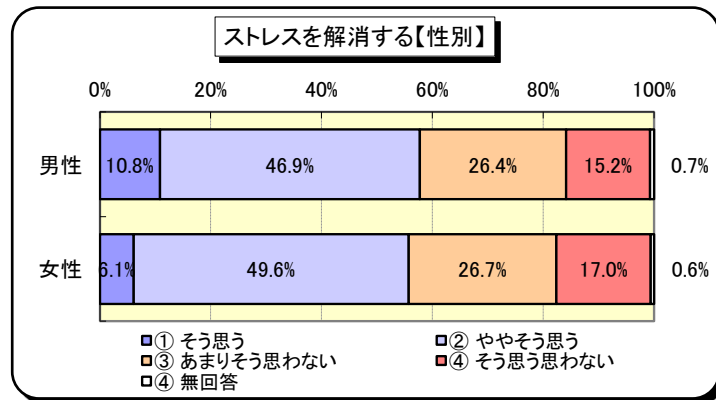
	男性	女性	無回答	合計	吸う	吸わない	無回答	合計
① そう思う	36	38	2	76	20	56	0	76
② ややそう思う	152	225	4	381	63	316	2	381
③ あまりそう思わない	221	402	11	634	76	556	2	634
④ そう思う思わない	141	379	6	526	22	503	1	526
無回答	4	6	1	11	2	9	0	11
合計	554	1,050	24	1,628	183	1,440	5	1,628



(7)タバコにはストレスを解消する作用がある。

④～⑤ ①～③

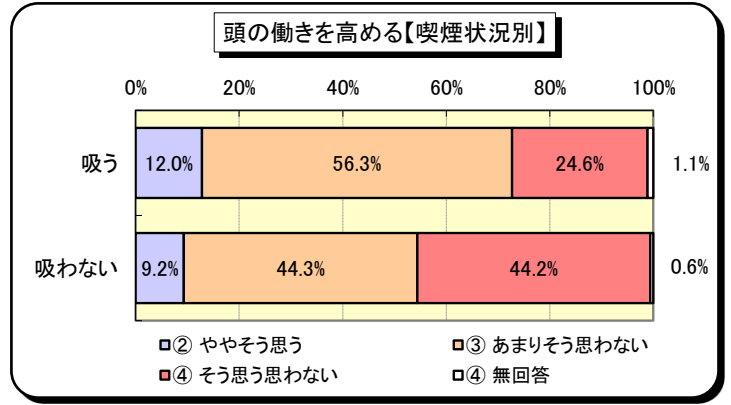
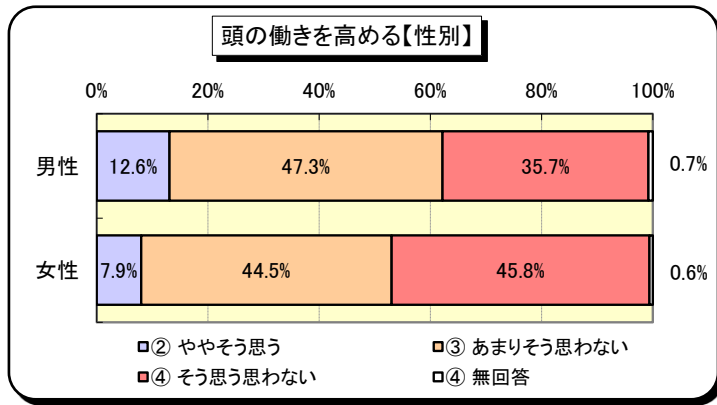
	男性	女性	無回答	合計	吸う	吸わない	無回答	合計
① そう思う	60	64	3	127	33	94	0	127
② ややそう思う	260	521	11	792	102	686	4	792
③ あまりそう思わない	146	280	8	434	40	394	0	434
④ そう思う思わない	84	179	1	264	6	257	1	264
無回答	4	6	1	11	2	9	0	11
合計	554	1,050	24	1,628	183	1,440	5	1,628



(8)タバコは喫煙者の頭の働きを高める。

④～⑤ ①～③

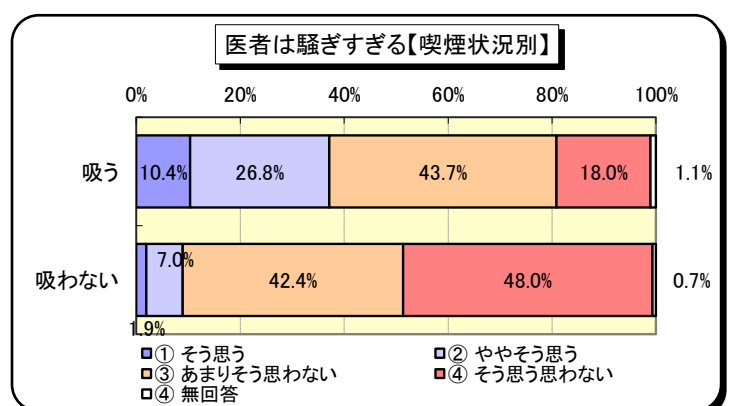
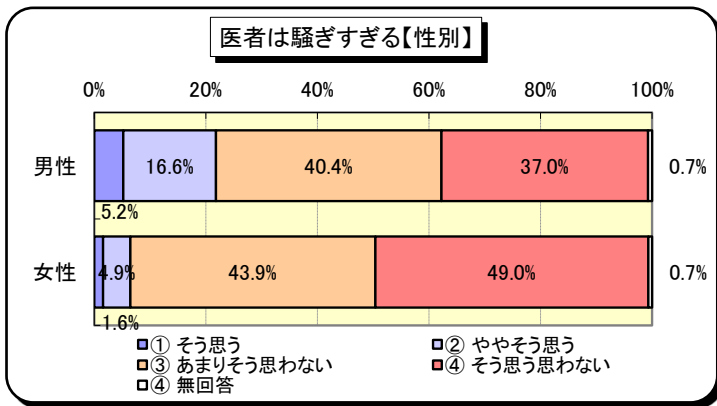
	男性	女性	無回答	合計	吸う	吸わない	無回答	合計
① そう思う	20	13	3	36	11	25	0	36
② ややそう思う	70	83	2	155	22	132	1	155
③ あまりそう思わない	262	467	15	744	103	638	3	744
④ そう思う思わない	198	481	3	682	45	636	1	682
無回答	4	6	1	11	2	9	0	11
合計	554	1,050	24	1,628	183	1,440	5	1,628



(9) 医者はタバコの害を騒ぎすぎる。

④～⑤ ①～③

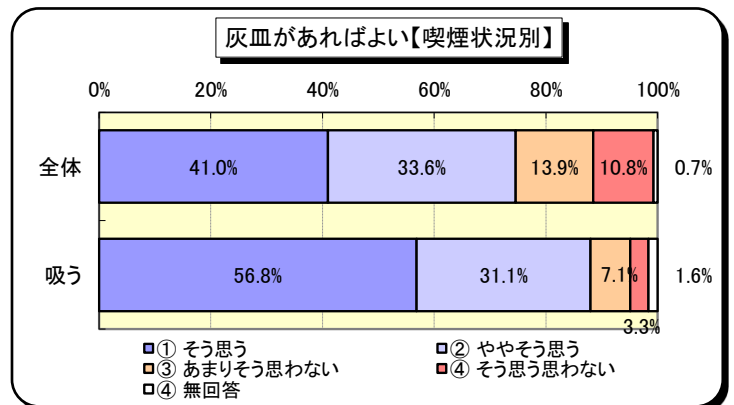
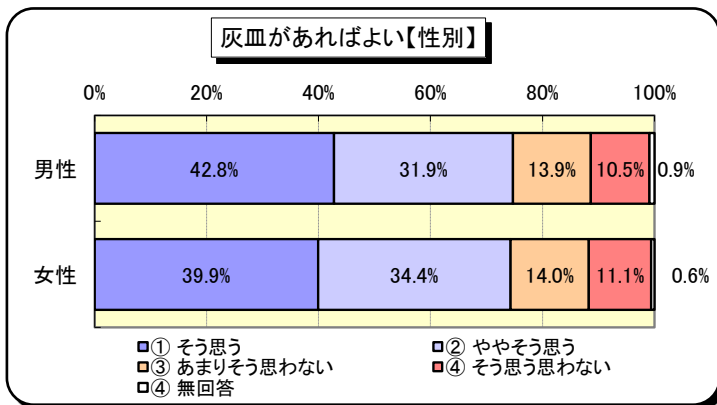
	男性	女性	無回答	合計	吸う	吸わない	無回答	合計
① そう思う	29	17	1	47	19	28	0	47
② ややそう思う	92	51	7	150	49	101	0	150
③ あまりそう思わない	224	461	9	694	80	610	4	694
④ そう思う思わない	205	514	6	725	33	691	1	725
無回答	4	7	1	12	2	10	0	12
合計	554	1,050	24	1,628	183	1,440	5	1,628



(10) 灰皿が置かれている場所は喫煙できる場所である。

④～⑤ ①～③

	男性	女性	無回答	合計	吸う	吸わない	無回答	合計
① そう思う	237	419	11	667	104	561	2	667
② ややそう思う	177	361	9	547	57	489	1	547
③ あまりそう思わない	77	147	2	226	13	211	2	226
④ そう思う思わない	58	117	1	176	6	170	0	176
無回答	5	6	1	12	3	9	0	12
合計	1	1	1	1,628	183	1,440	5	1,628





喫煙問題に関してあなたの気持ち・意見をお聞かせください。

①一度も吸ったことがない=====

- ・敷地外(人目につく正門をすこし出た所)で、白衣姿のまま喫煙しているのを何日か目撃します。こちらの方が問題だと思う。
- ・西門の外で吸っている方をみかけましたが、かわいそうな気もするし、みためにはよくないような気もします。
- ・職員駐車場で車に乗って窓を全開にして喫煙しているのをよく見かけます。これでは喫煙所をなくしても意味がありません。
- ・調整池西側通行路で吸う者が居る。何とかして欲しい。
- ・個人の意思がやめたいと思っている人なら勧めたいけど、そうでなければ、個人の自由なので無理に勧められない。
- ・工事の人たちが敷地内で吸っている。

③しばらく吸っていたがやめた=====

- ・セブンイレブン横の通路外でPtが吸っている。
- ・禁煙を6カ月以上続けているが、また吸いたい。
- ・患者さんがよく敷地内で喫煙されてますよ
- ・喫煙は自己管理(他人への迷惑についても)
- ・夜間、病院正面入口あたりで喫煙者をしばしばみかけます。注意すると逆ギレされて、何度か怖い思いをしました。
- ・喫煙は、ただただ中毒です