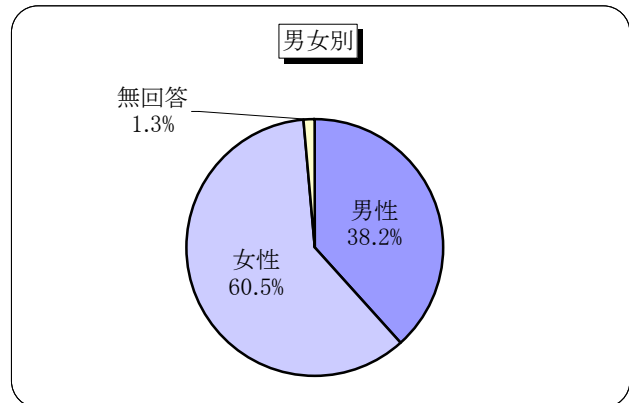


●回答者内訳

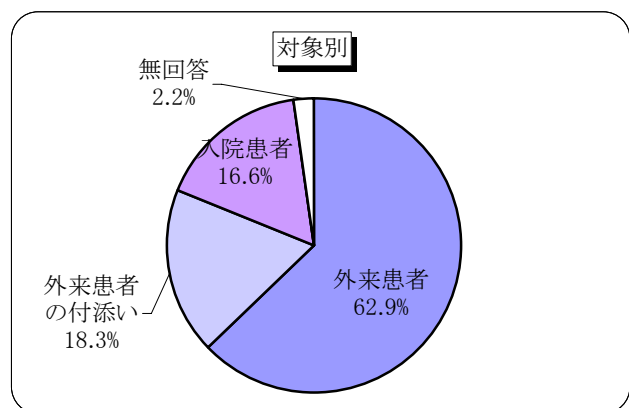
《男女別》

男性	610	38.2%
女性	965	60.5%
無回答	20	1.3%
合計	1,595	100.0%



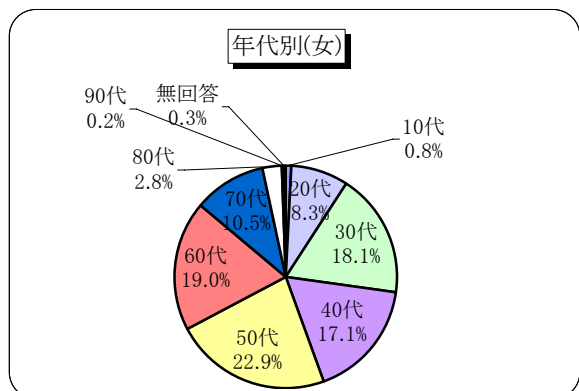
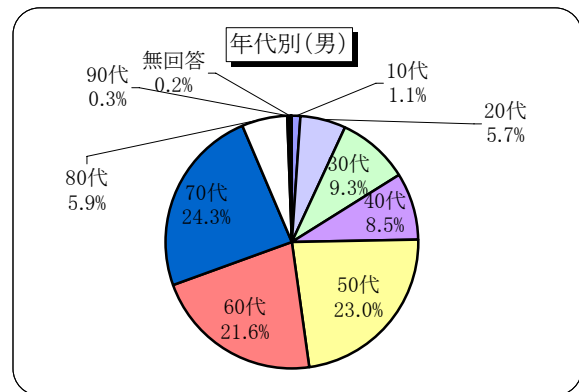
《対象別》

外来患者	1,003	62.9%
外来患者の付添い	292	18.3%
入院患者	265	16.6%
入院患者の見舞い	0	0.0%
無回答	35	2.2%
合計	1,595	100.0%



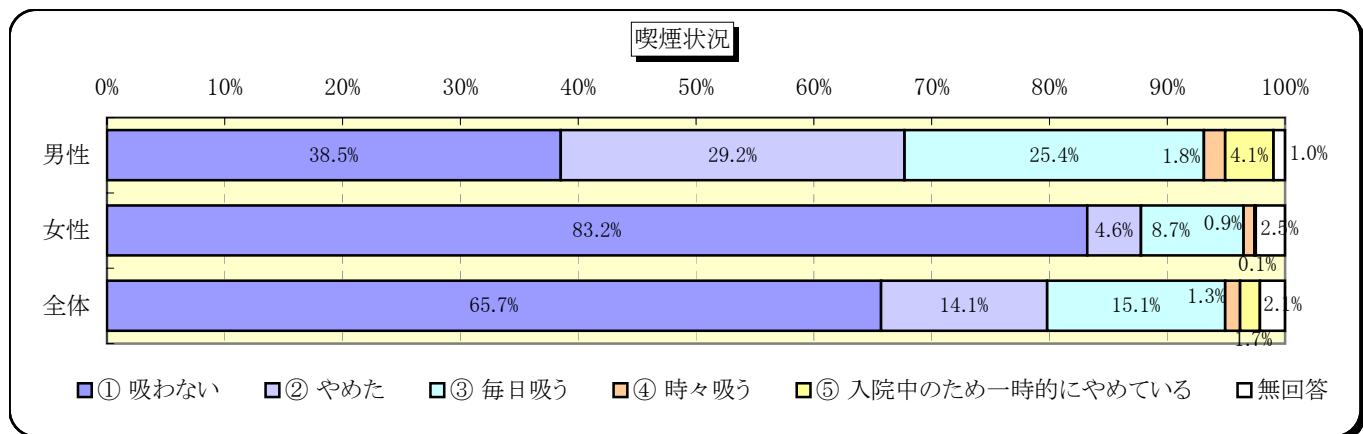
《年代別・性別》

	男性	女性	無回答	合計
10代	7	8	0	15
20代	35	80	0	115
30代	57	175	3	235
40代	52	165	1	218
50代	140	221	2	363
60代	132	183	5	320
70代	148	101	1	250
80代	36	27	2	65
90代	2	2	0	4
無回答	1	3	6	10
合計	610	965	20	1,595



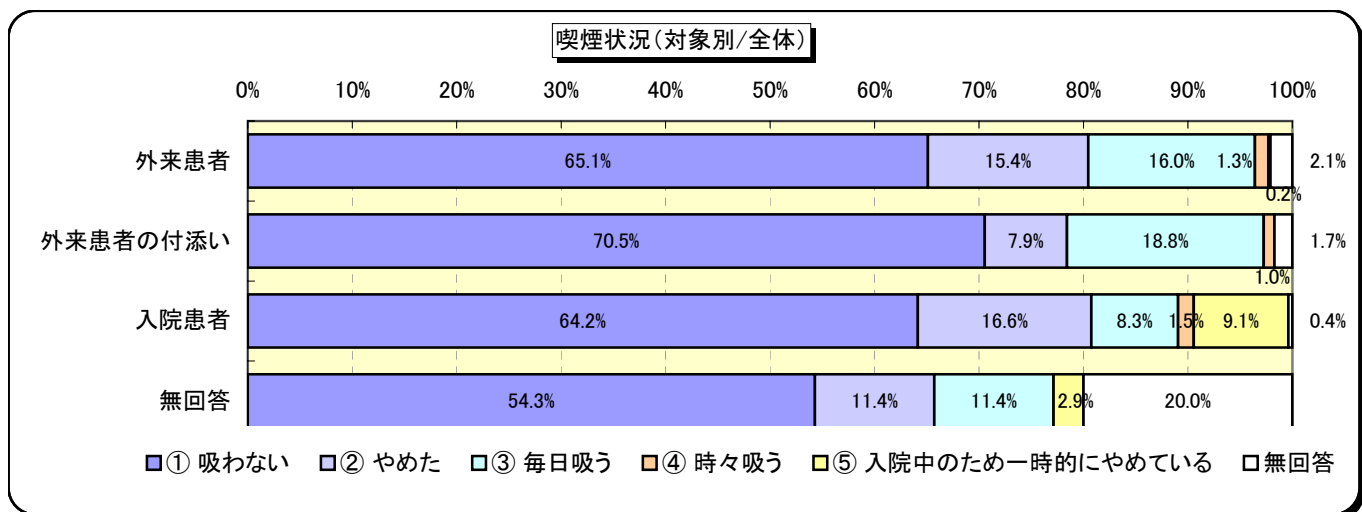
問3 あなたの喫煙状況はどれですか。

	男性	女性	無回答	合計
① 吸わない	235	803	10	1,048
② やめた	178	44	3	225
③ 毎日吸う	155	84	2	241
④ 時々吸う	11	9	0	20
⑤ 入院中のため一時的にやめている	25	1	1	27
無回答	6	24	4	34
合計	610	965	20	1,595



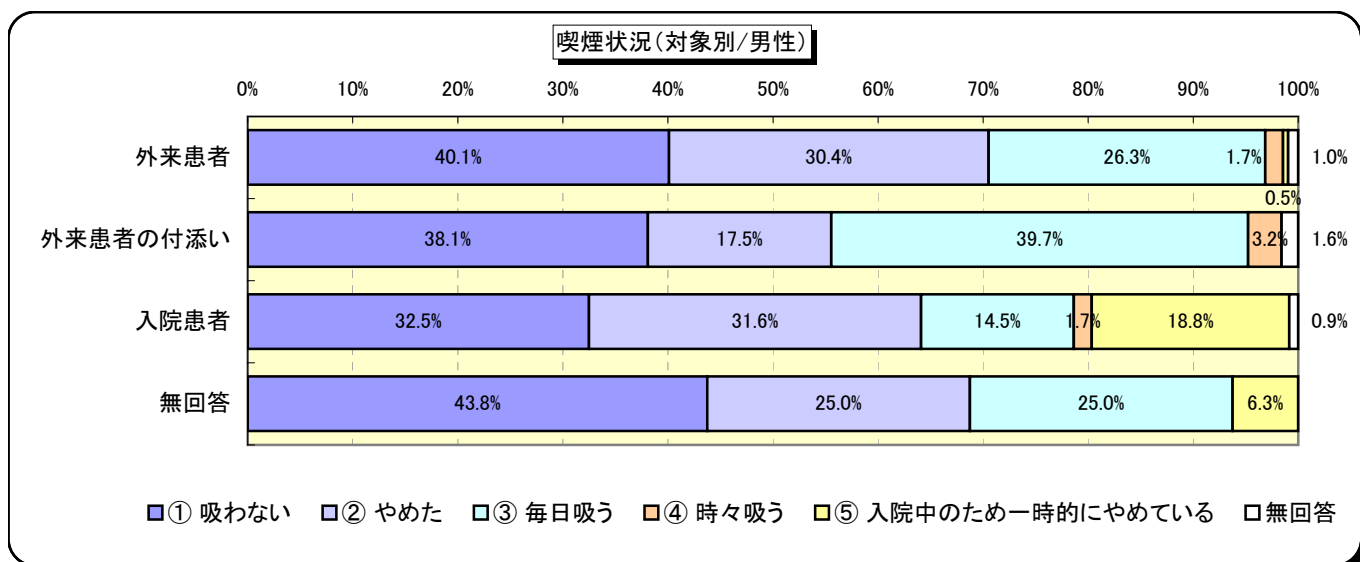
●対象別(全体)

	外来患者	外来患者の付添い	入院患者	入院患者の見舞い	無回答	合計
① 吸わない	653	206	170	0	19	1,048
② やめた	154	23	44	0	4	225
③ 毎日吸う	160	55	22	0	4	241
④ 時々吸う	13	3	4	0	0	20
⑤ 入院中のため一時的にやめている	2	0	24	0	1	27
無回答	21	5	1	0	7	34
合計	1,003	292	265	0	35	1,595



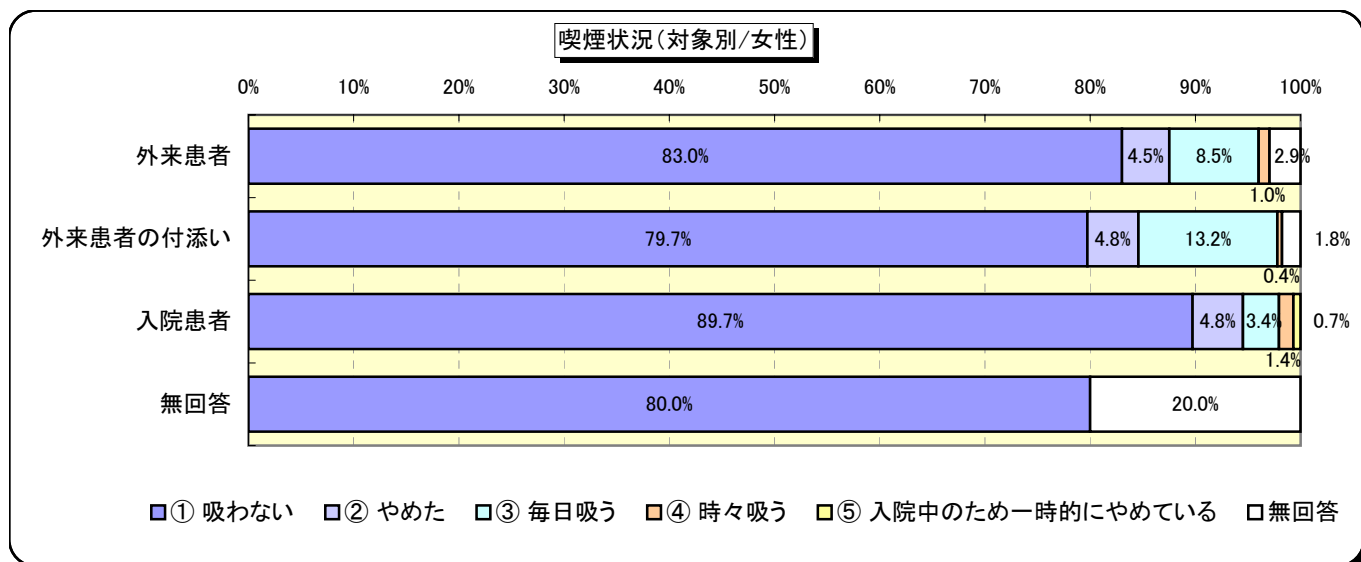
●対象別(男性)

	外来患者	外来患者の付添い	入院患者	入院患者の見舞い	無回答	合計
① 吸わない	166	24	38	0	7	235
② やめた	126	11	37	0	4	178
③ 毎日吸う	109	25	17	0	4	155
④ 時々吸う	7	2	2	0	0	11
⑤ 入院中のため一時的にやめている	2	0	22	0	1	25
無回答	4	1	1	0	0	6
合計	414	63	117	0	16	610



●対象別(女性)

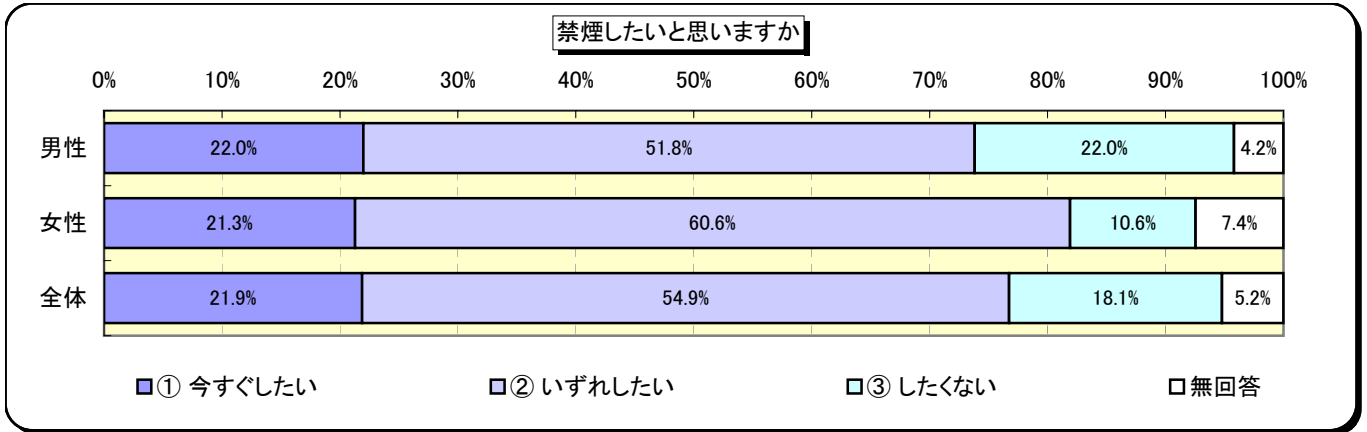
	外来患者	外来患者の付添い	入院患者	入院患者の見舞い	無回答	合計
① 吸わない	479	181	131	0	12	803
② やめた	26	11	7	0	0	44
③ 毎日吸う	49	30	5	0	0	84
④ 時々吸う	6	1	2	0	0	9
⑤ 入院中のため一時的にやめている	0	0	1	0	0	1
無回答	17	4	0	0	3	24
合計	577	227	146	0	15	965



問4 禁煙したいと思いますか。

	男性	女性	無回答	合計
① 今すぐしたい	42	20	1	63
② いずれしたい	99	57	2	158
③ したくない	42	10	0	52
無回答	8	7	0	15
合計	191	94	3	288

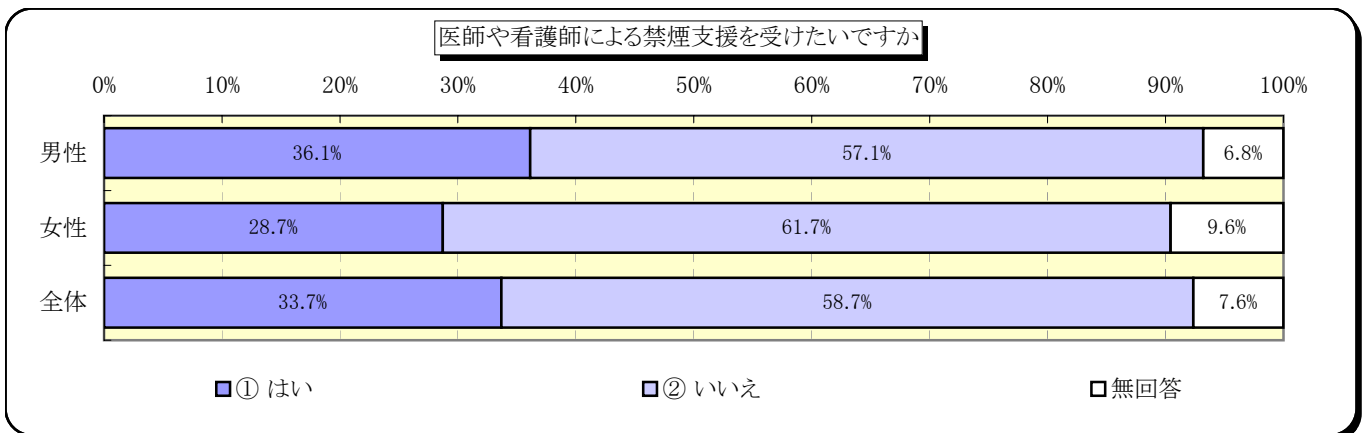
※問3で③④⑤と回答した288名のみ回答



問5 医師や看護師による禁煙支援を受けたいと思いますか。

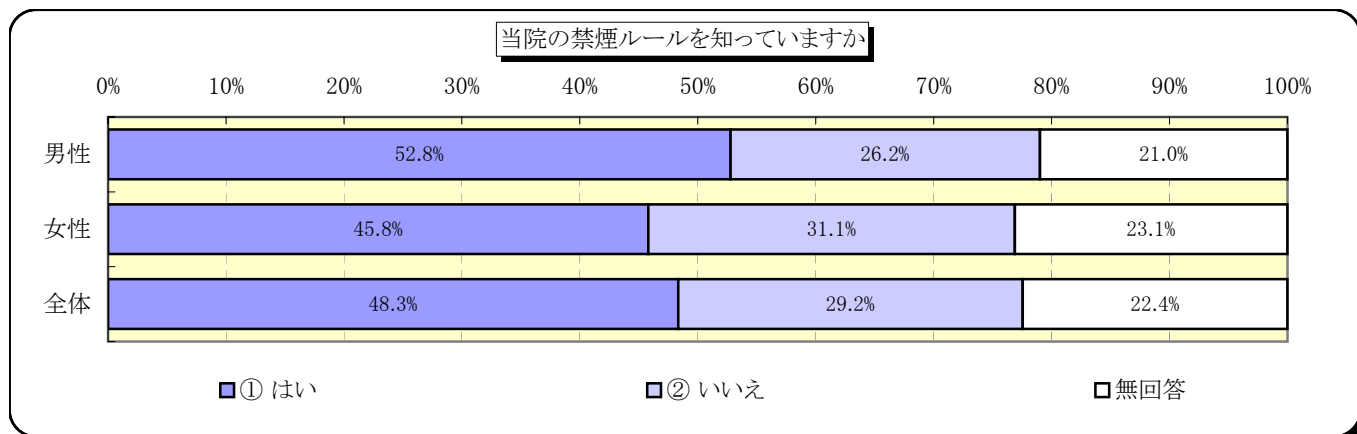
	男性	女性	無回答	合計
① はい	69	27	1	97
② いいえ	109	58	2	169
無回答	13	9	0	22
合計	191	94	3	288

※問3で③④⑤と回答した288名のみ回答



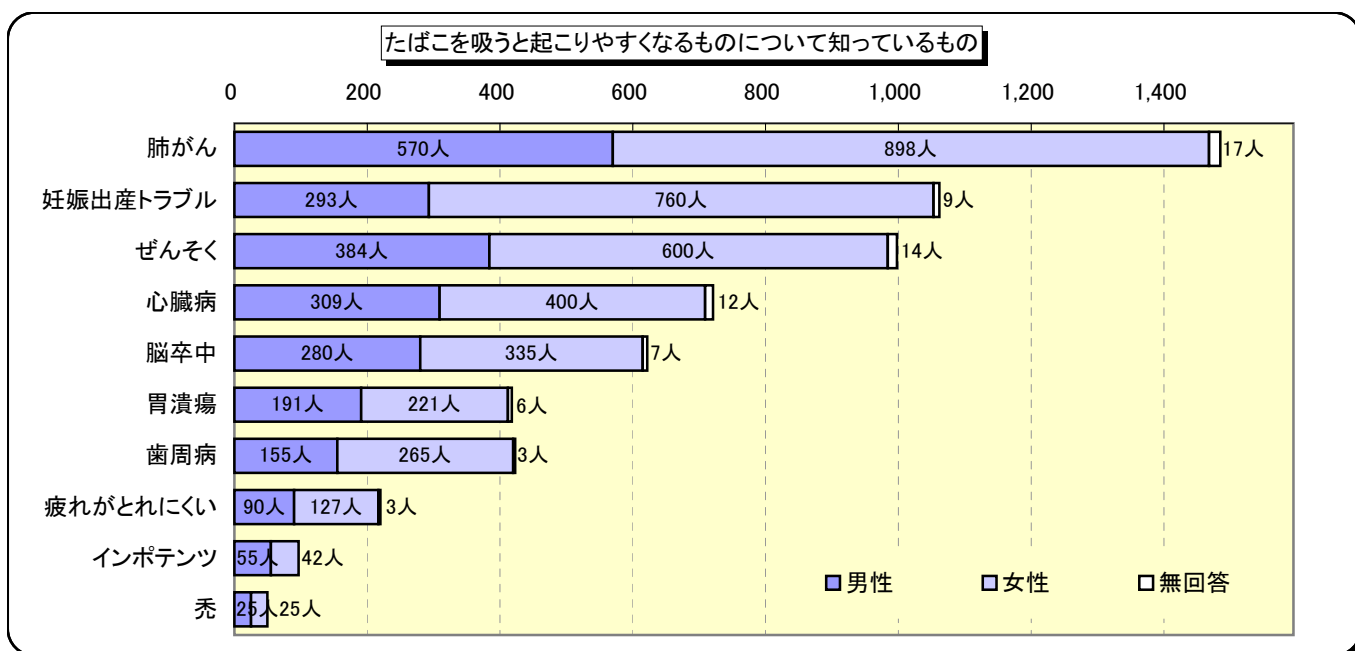
問6 当院の禁煙ルールを知っていましたか。

	男性	女性	無回答	合計
① はい	322	442	7	771
② いいえ	160	300	6	466
無回答	128	223	7	358
合計	610	965	20	1,595



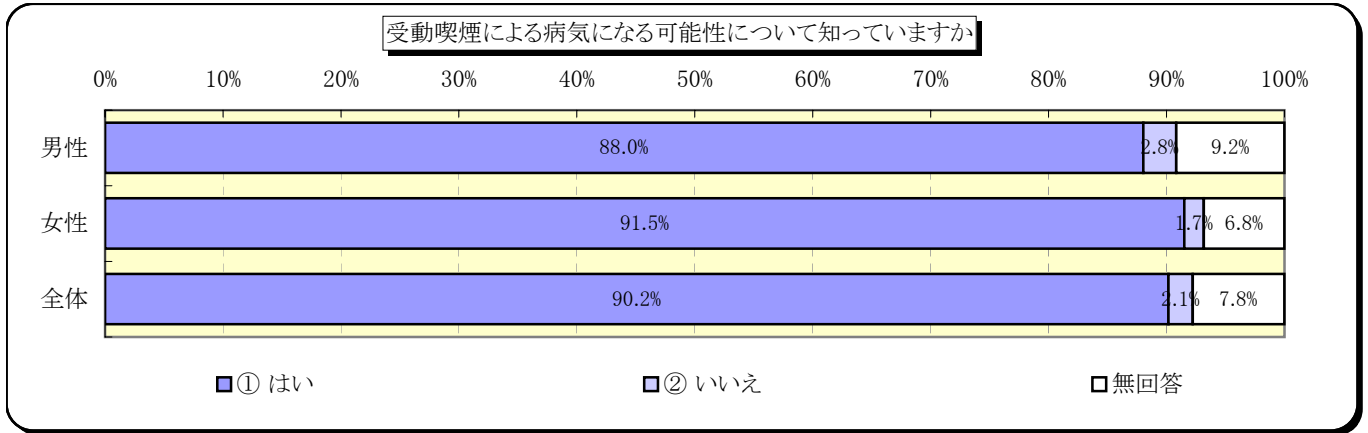
問7 たばこを吸うと起こりやすくなるものについて、知っているものは。【複数選択】

	男性	女性	無回答	合計
① 肺がん	570	898	17	1,485
② 妊娠出産トラブル	293	760	9	1,062
③ ぜんそく	384	600	14	998
④ 心臓病	309	400	12	721
⑤ 脳卒中	280	335	7	622
⑥ 胃潰瘍	191	221	6	418
⑦ 歯周病	155	265	3	423
⑧ 疲れがとれにくい	90	127	3	220
⑨ インポテンツ	55	42	0	97
⑩ 禿	25	25	0	50
合計	2,352	3,673	71	6,096



問8 他人のタバコを吸わされることによる病気になる可能性などが高くなることについて知っていますか。

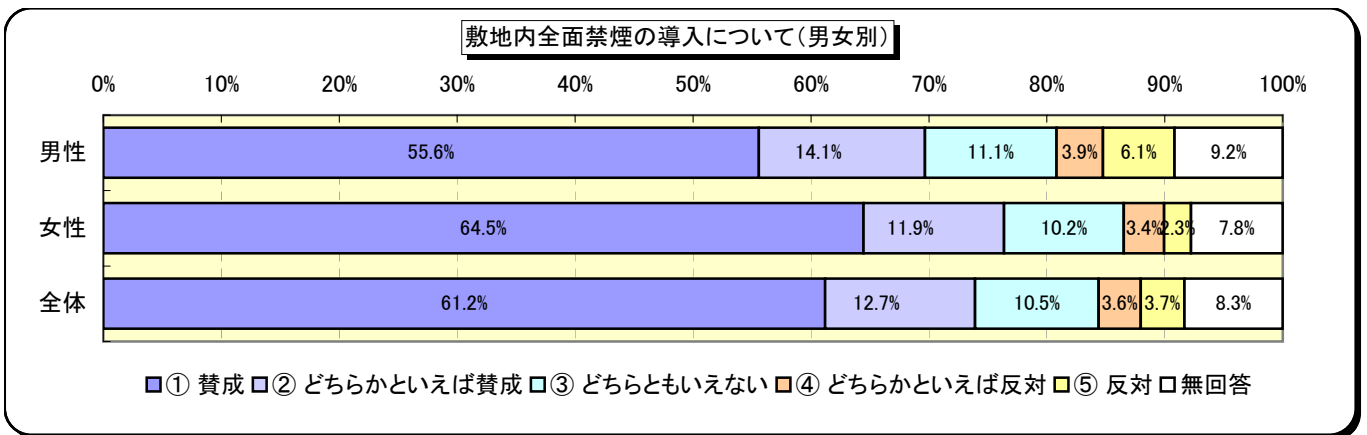
	男性	女性	無回答	合計
① はい	537	883	18	1,438
② いいえ	17	16	0	33
無回答	56	66	2	124
合計	610	965	20	1,595



問9 本学附属病院で敷地内全面禁煙の導入を検討していますが、このことをどう思いますか。

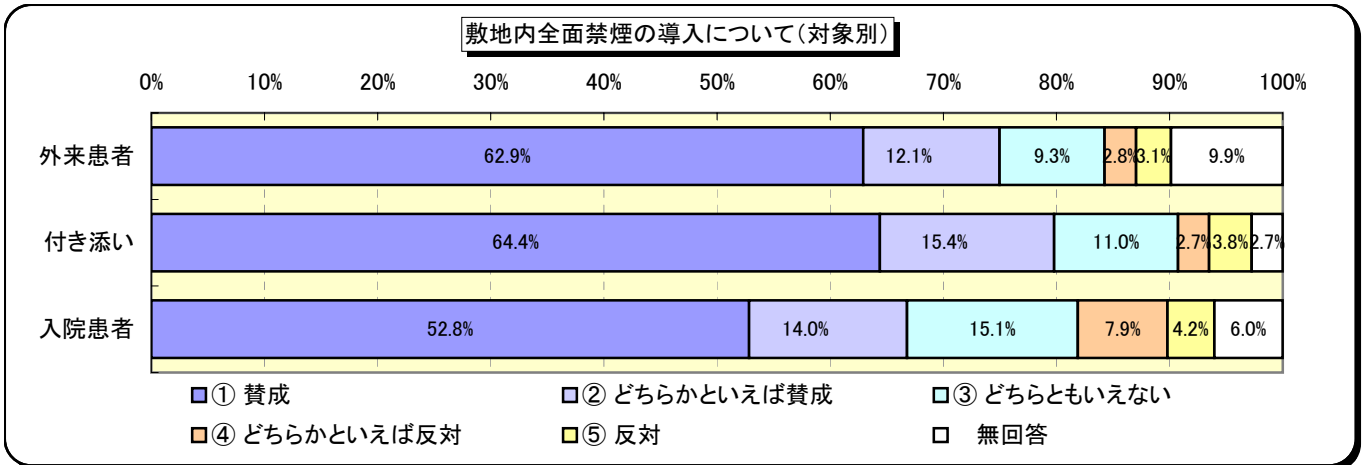
●男女別

	男性	女性	無回答	合計
① 賛成	339	622	15	976
② どちらかといえば賛成	86	115	2	203
③ どちらともいえない	68	98	1	167
④ どちらかといえば反対	24	33	0	57
⑤ 反対	37	22	0	59
無回答	56	75	2	133
合計	610	965	20	1,595



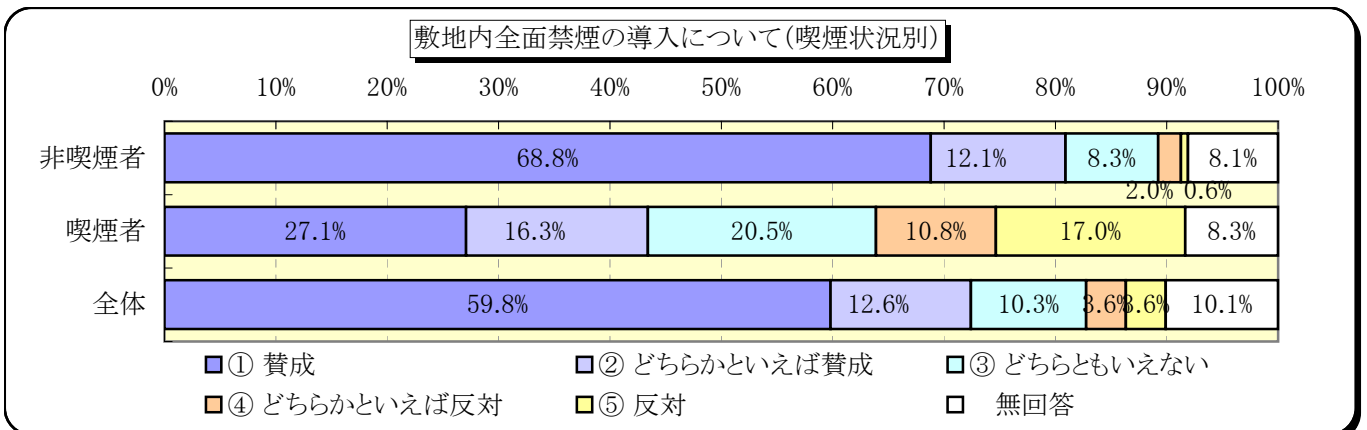
●対象別

	外来患者	付き添い	入院患者	お見舞い	無回答	合計
① 賛成	631	188	140	0	17	976
② どちらかといえば賛成	121	45	37	0	0	203
③ どちらともいえない	93	32	40	0	2	167
④ どちらかといえば反対	28	8	21	0	0	57
⑤ 反対	31	11	11	0	6	59
無回答	99	8	16	0	10	133
合計	1,003	292	265	0	35	1,595



●喫煙状況別

	非喫煙者	喫煙者	無回答	合計
① 賛成	876	78	0	954
② どちらかといえば賛成	154	47	0	201
③ どちらともいえない	106	59	0	165
④ どちらかといえば反対	26	31	0	57
⑤ 反対	8	49	0	57
無回答	103	24	34	161
合計	1,273	288	34	1,595



問10 問9を選んだ理由で該当するものは。【複数選択】

	男性	女性	無回答	合計
① 禁煙のきっかけとなるから	148	221	5	374
② タバコ問題を啓発すべきだから	138	198	6	342
③ 他人のタバコによる健康被害を防止すべきだから	301	601	11	913
④ 医療関係者は喫煙すべきではないから	78	136	6	220
⑤ 社旗情勢を受けて	71	61	1	133
⑥ 喫煙者は医療費を無駄にしているから	41	57	1	99
⑦ タバコが嫌いだから	69	232	3	304
⑧ 喫煙者の臭いが不快だから	115	304	6	425
⑨ 禁煙したいから	37	10	1	48
⑩ タバコをやめられないきから	52	34	0	86
⑪ 隠れて吸う人が出てくるから	106	144	1	251
⑫ その他	11	15	0	26
合計	1,167	2,013	36	3,221

敷地内全面禁煙の導入についての意見を選んだ理由

