

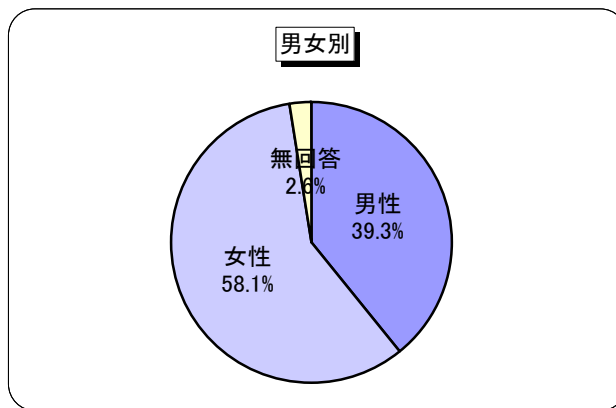
●調査実施状況

	配布数	回収数	回収率
男性	414	345	83.3%
女性	595	510	85.7%
無回答		23	
合計	1,009	878	87.0%

●回答者内訳

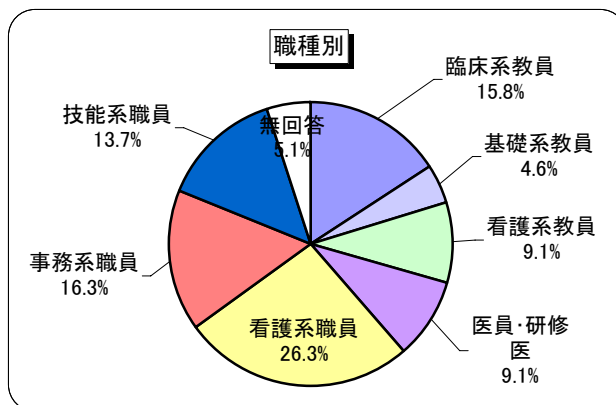
《男女別》

男性	345	39.3%
女性	510	58.1%
無回答	23	2.6%
合計	878	100.0%



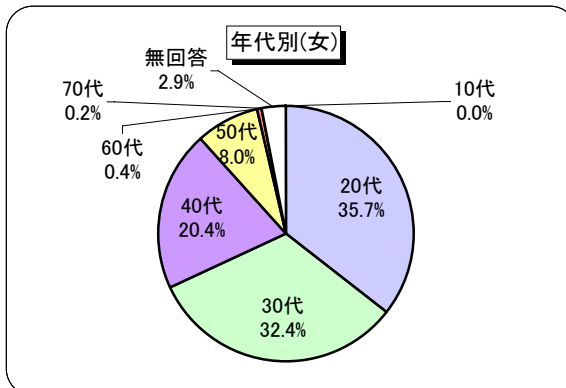
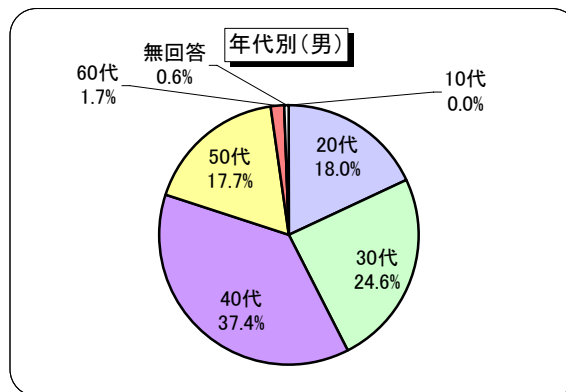
《職種別》

臨床系教員	139	15.8%
基礎系教員	40	4.6%
看護系教員	80	9.1%
医員・研修医	80	9.1%
看護系職員	231	26.3%
事務系職員	143	16.3%
技能系職員	120	13.7%
無回答	45	5.1%
合計	878	100.0%



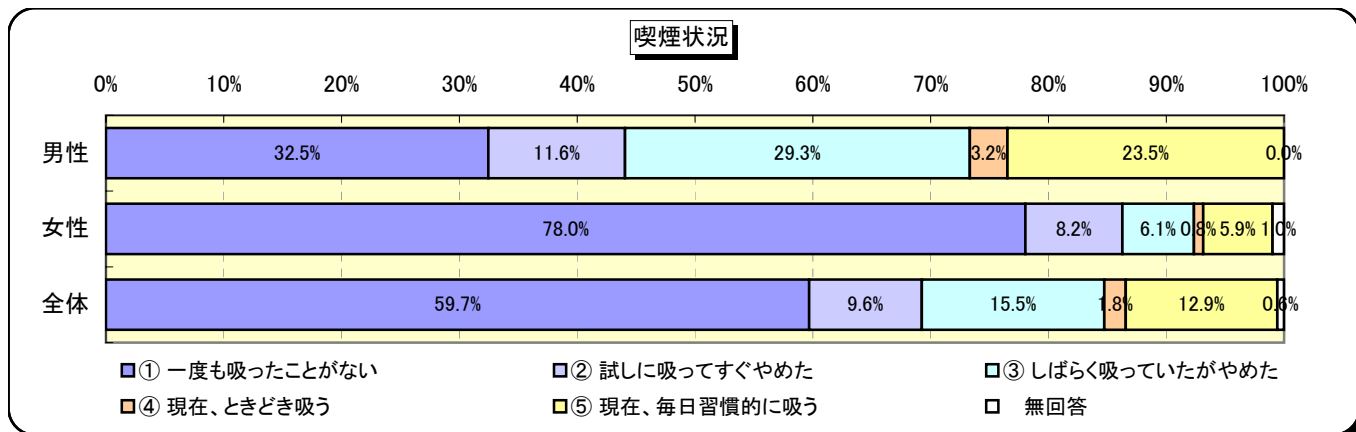
《年代別・性別》

	男性	女性	無回答	合計
10代	0	0	0	0
20代	62	182	2	246
30代	85	165	1	251
40代	129	104	1	234
50代	61	41	1	103
60代	6	2	0	8
70代	0	1	0	1
無回答	2	15	18	35
合計	345	510	23	878



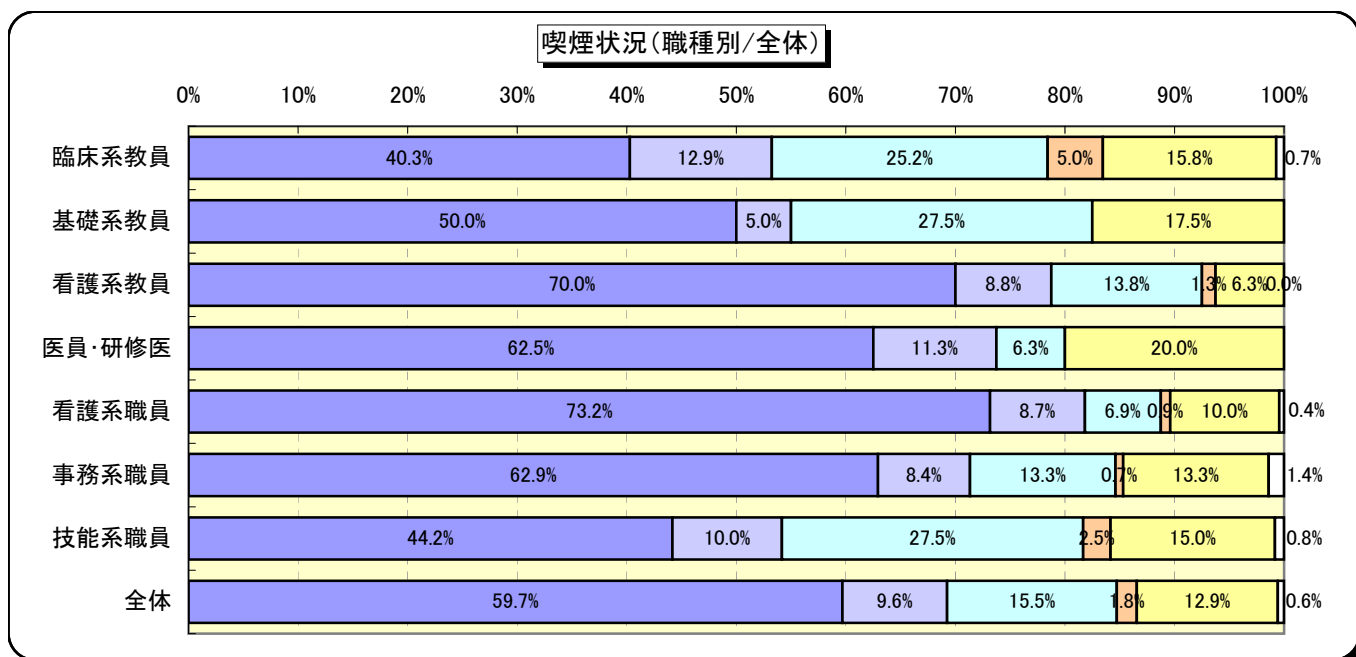
問1 あなたの喫煙状況はどれですか。

	男性	女性	無回答	合計
① 一度も吸ったことがない	112	398	14	524
② 試しに吸ってすぐやめた	40	42	2	84
③ しばらく吸っていたがやめた	101	31	4	136
④ 現在、ときどき吸う	11	4	1	16
⑤ 現在、毎日習慣的に吸う	81	30	2	113
無回答	0	5	0	5
合計	345	510	23	878



●職種別(全体)

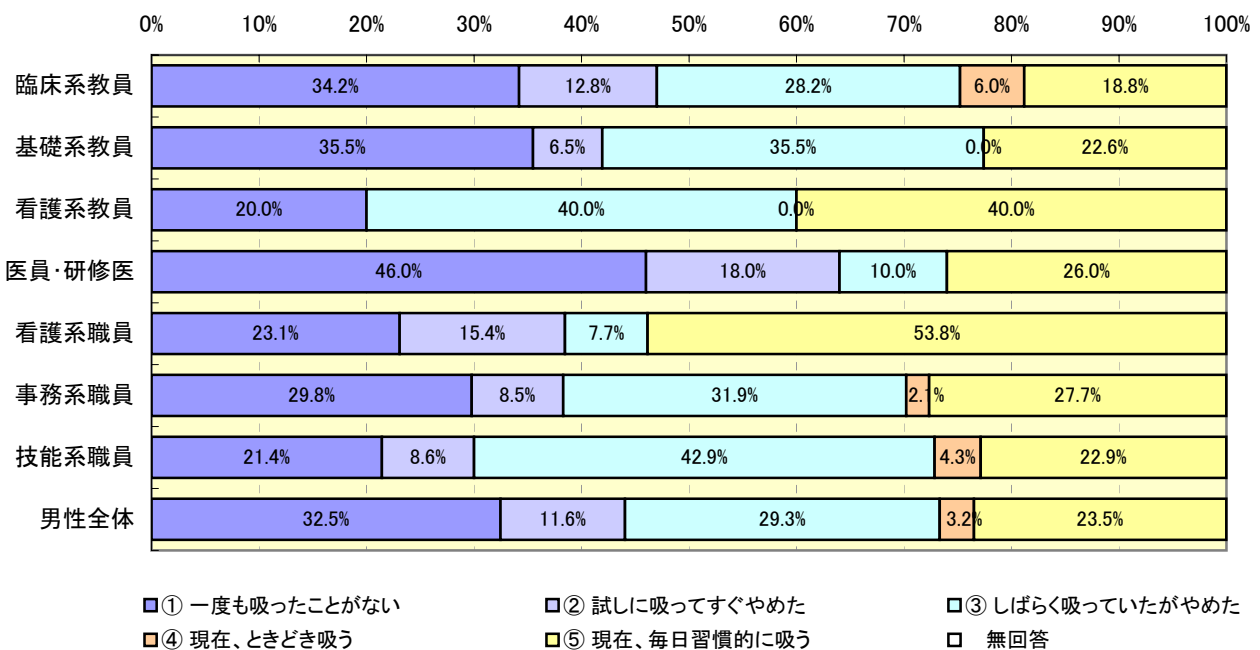
	臨床系 教員	基礎系 教員	看護系 教員	医員・ 研修医	看護系 職員	事務系 職員	技能系 職員	無回 答	合計
① 一度も吸ったことがない	56	20	56	50	169	90	53	30	524
② 試しに吸ってすぐやめた	18	2	7	9	20	12	12	4	84
③ しばらく吸っていたがやめた	35	11	11	5	16	19	33	6	136
④ 現在、ときどき吸う	7	0	1	0	2	1	3	2	16
⑤ 現在、毎日習慣的に吸う	22	7	5	16	23	19	18	3	113
無回答	1	0	0	0	1	2	1	0	5
合計	139	40	80	80	231	143	120	45	878



●職種別(男性)

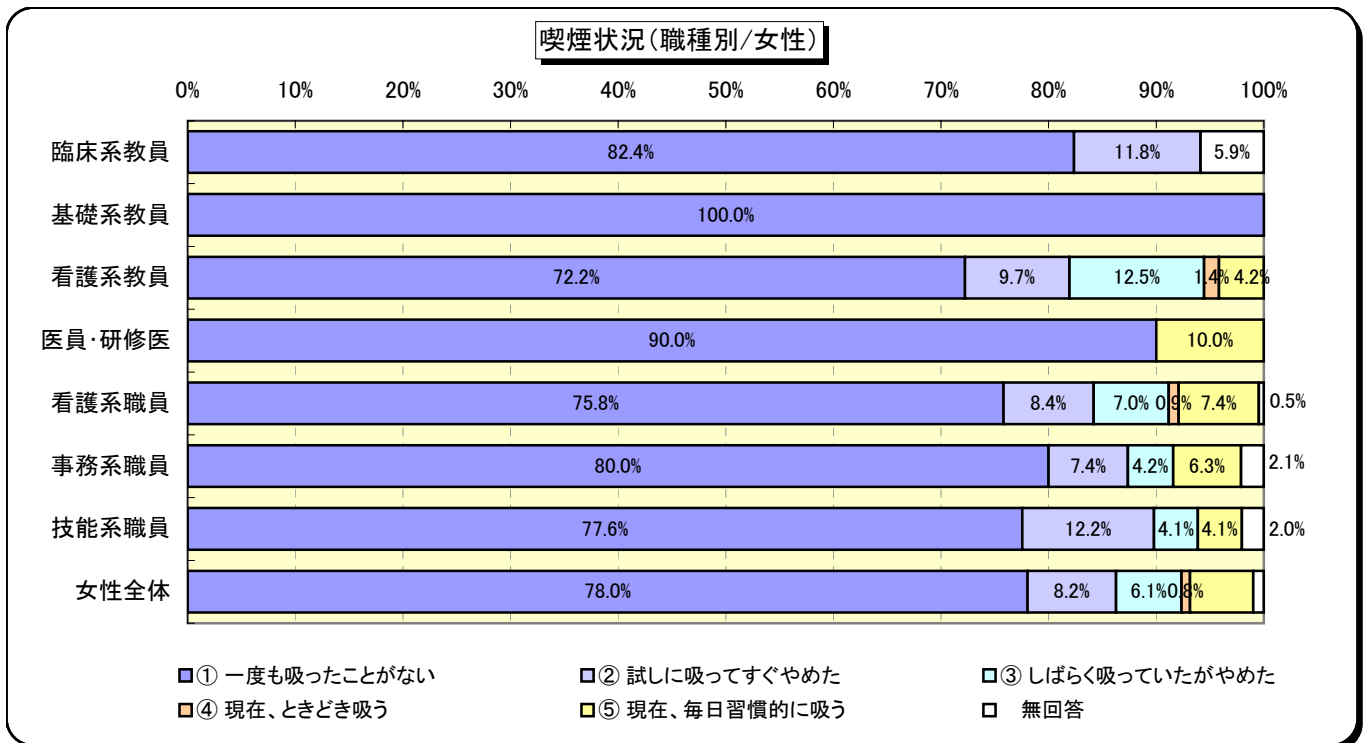
	臨床系教員	基礎系教員	看護系教員	医員・研修医	看護系職員	事務系職員	技能系職員	無回答	合計
① 一度も吸ったことがない	40	11	1	23	3	14	15	5	112
② 試しに吸ってすぐやめた	15	2	0	9	2	4	6	2	40
③ しばらく吸っていたがやめた	33	11	2	5	1	15	30	4	101
④ 現在、ときどき吸う	7	0	0	0	0	1	3	0	11
⑤ 現在、毎日習慣的に吸う	22	7	2	13	7	13	16	1	81
無回答	0	0	0	0	0	0	0	0	0
合計	117	31	5	50	13	47	70	12	345

喫煙状況(職種別/男性)



●職種別(女性)

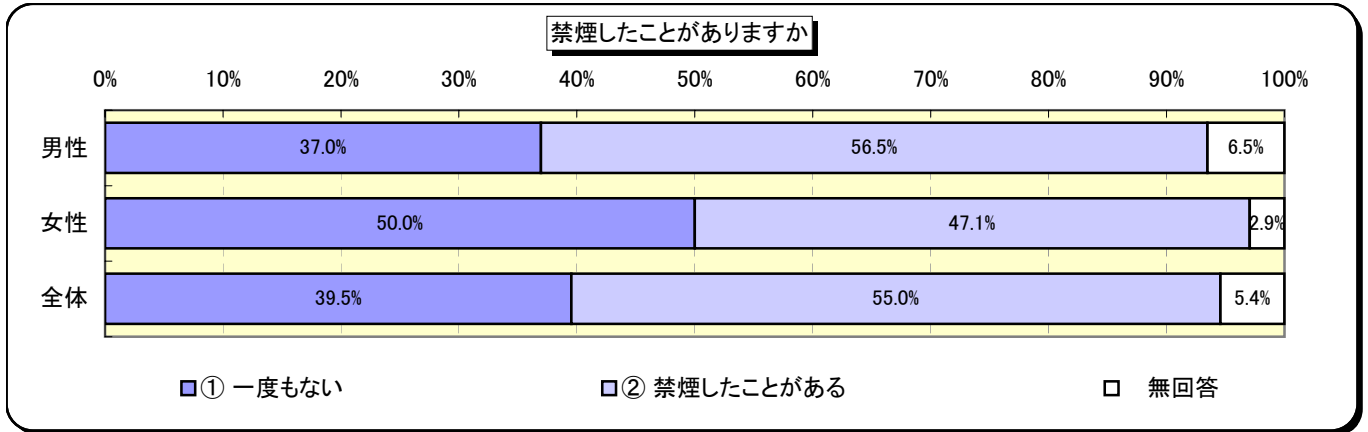
	臨床系 教員	基礎系 教員	看護系 教員	医員・ 研修医	看護系 職員	事務系 職員	技能系 職員	無 回答	合計
① 一度も吸ったことがない	14	9	52	27	163	76	38	19	398
② 試しに吸ってすぐやめた	2	0	7	0	18	7	6	2	42
③ しばらく吸っていたがやめた	0	0	9	0	15	4	2	1	31
④ 現在、ときどき吸う	0	0	1	0	2	0	0	1	4
⑤ 現在、毎日習慣的に吸う	0	0	3	3	16	6	2	0	30
無回答	1	0	0	0	1	2	1	0	5
合計	17	9	72	30	215	95	49	23	510



問2 あなたはこれまでに禁煙をしたことがありますか。

※問1で④⑤と回答した129名のみ回答

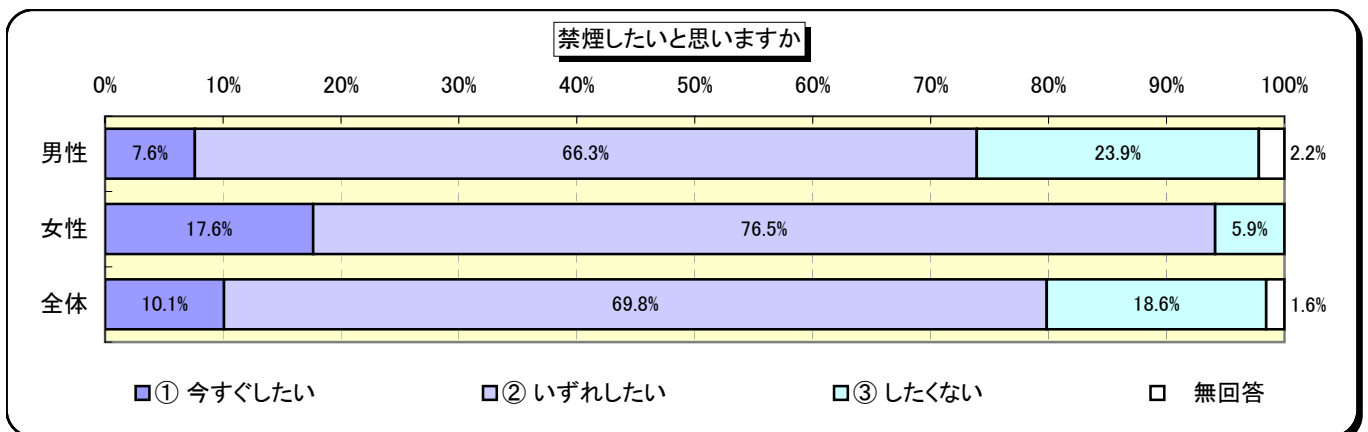
	男性	女性	無回答	合計
① 一度もない	34	17	0	51
② 禁煙したことがある	52	16	3	71
無回答	6	1	0	7
合計	92	34	3	129



問3 禁煙したいと思いますか。

※問1で④⑤と回答した129名のみ回答

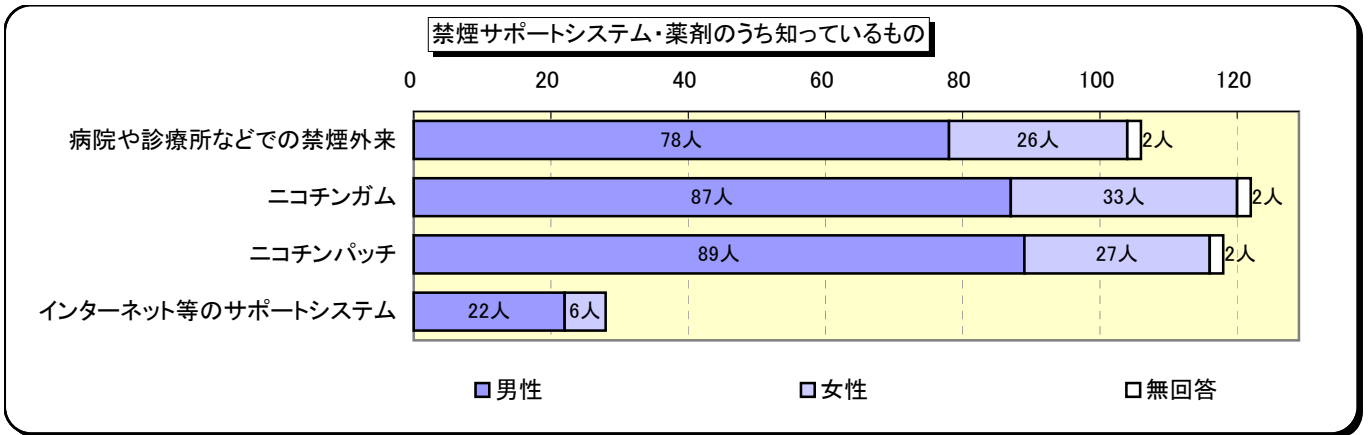
	男性	女性	無回答	合計
① 今すぐしたい	7	6	0	13
② いずれしたい	61	26	3	90
③ したくない	22	2	0	24
無回答	2	0	0	2
合計	92	34	3	129



問4 禁煙サポートシステムや薬剤のうち知っているものは。【複数選択】

※問1で④⑤と回答した129名のみ回答

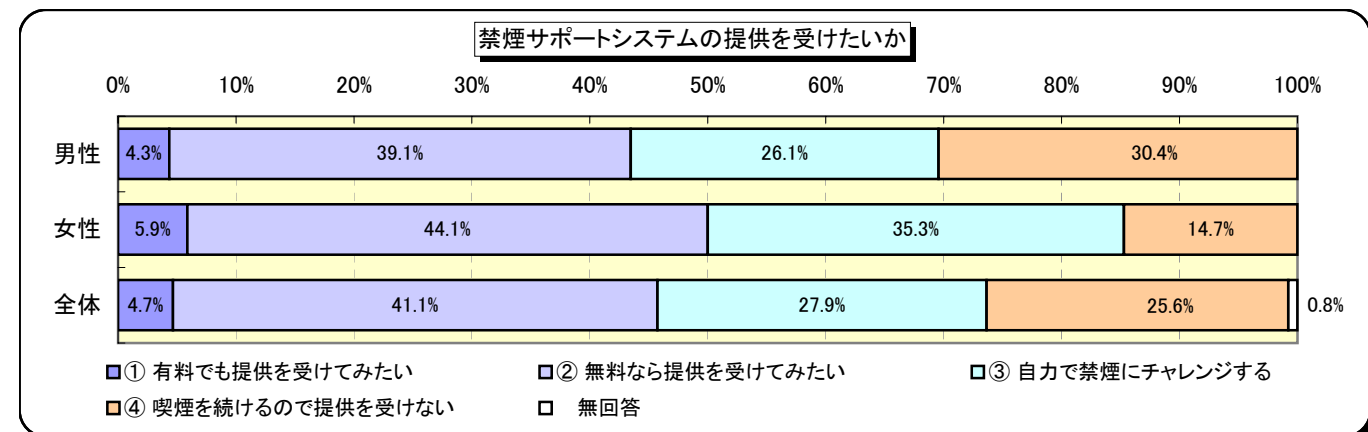
	男性	女性	無回答	合計
① 病院や診療所などでの禁煙外来	78	26	2	106
② ニコチンガム	87	33	2	122
③ ニコチンパッチ	89	27	2	118
④ インターネット等のサポートシステム	22	6	0	28
合計	276	92	6	374



問5 禁煙サポートシステムの提供を受けたいと思いますか。

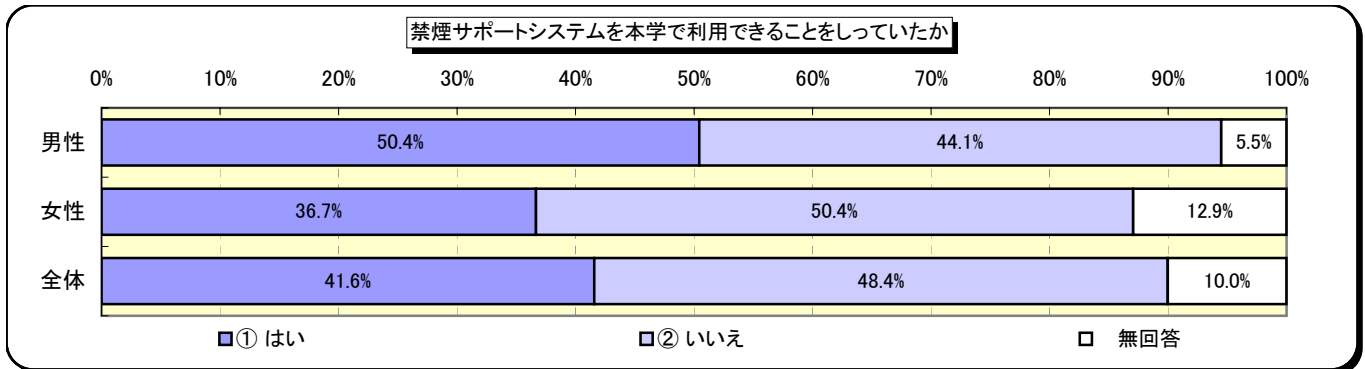
※問1で④⑤と回答した129名のみ回答

	男性	女性	無回答	合計
① 有料でも提供を受けてみたい	4	2	0	6
② 無料なら提供を受けてみたい	36	15	2	53
③ 自力で禁煙にチャレンジする	24	12	0	36
④ 喫煙を続けるので提供を受けない	28	5	0	33
無回答	0	0	1	1
合計	92	34	3	129



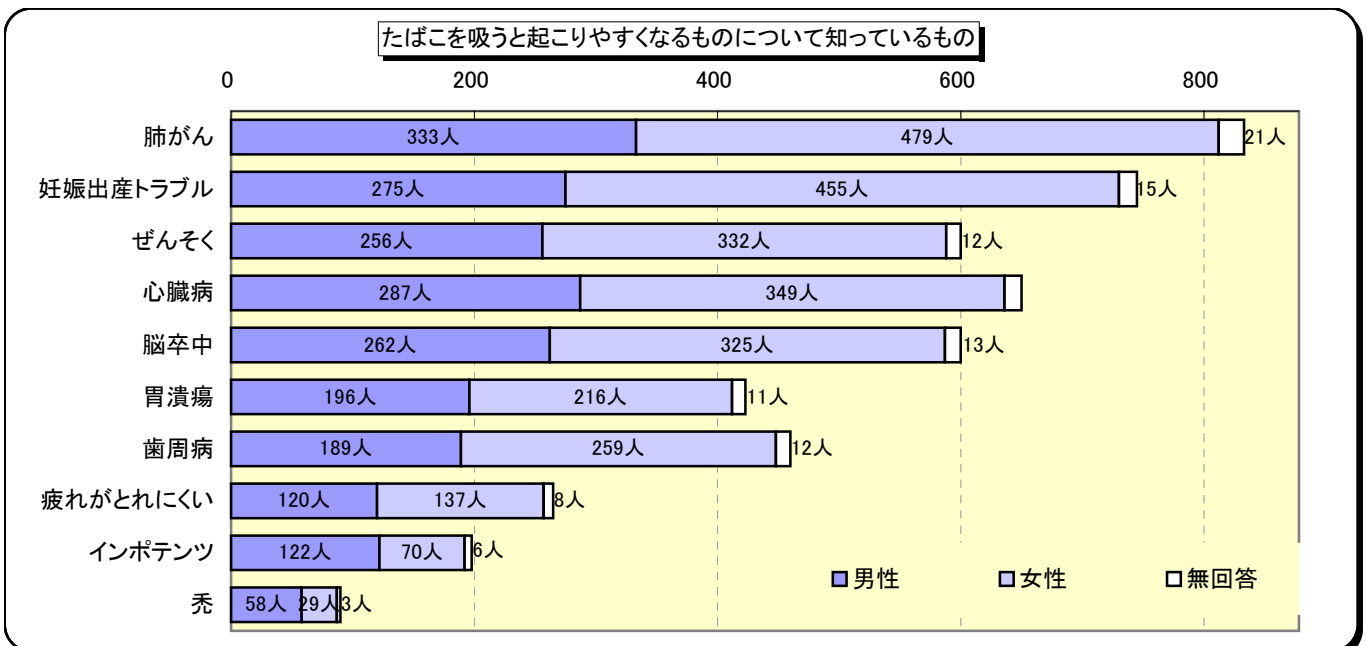
問6 問4の禁煙サポートシステムや薬剤を本学で利用できることをしていましたか。

	男性	女性	無回答	合計
① はい	174	187	4	365
② いいえ	152	257	16	425
無回答	19	66	3	88
合計	345	510	23	878



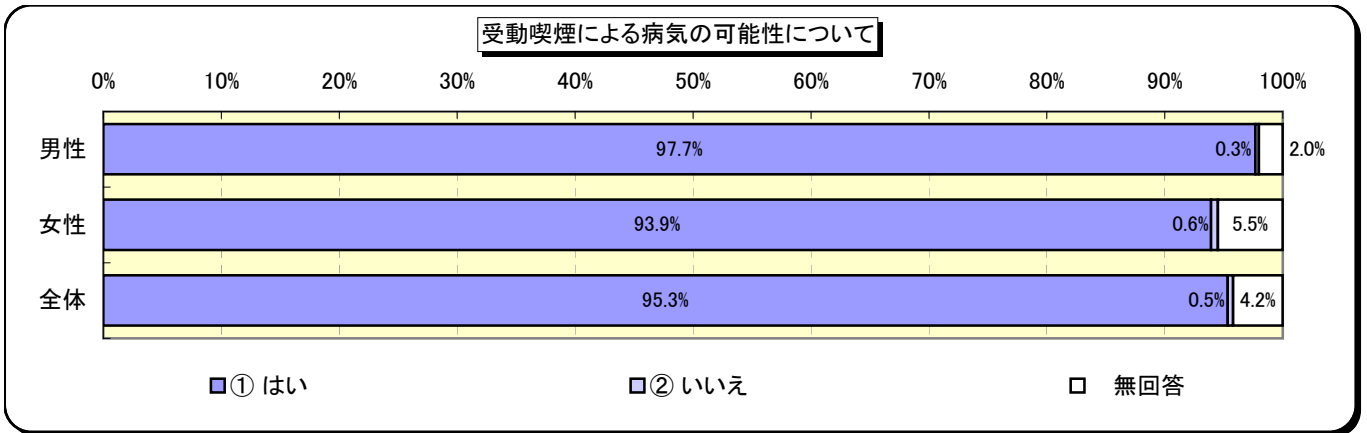
問7 たばこを吸うと起こりやすくなるものについて、知っているものは。【複数選択】

	男性	女性	無回答	合計
① 肺がん	333	479	21	833
② 妊娠出産トラブル	275	455	15	745
③ ぜんそく	256	332	12	600
④ 心臓病	287	349	14	650
⑤ 脳卒中	262	325	13	600
⑥ 胃潰瘍	196	216	11	423
⑦ 歯周病	189	259	12	460
⑧ 疲れがとれにくい	120	137	8	265
⑨ インポテンツ	122	70	6	198
⑩ 禿	58	29	3	90
合計	2,098	2,651	115	4,864



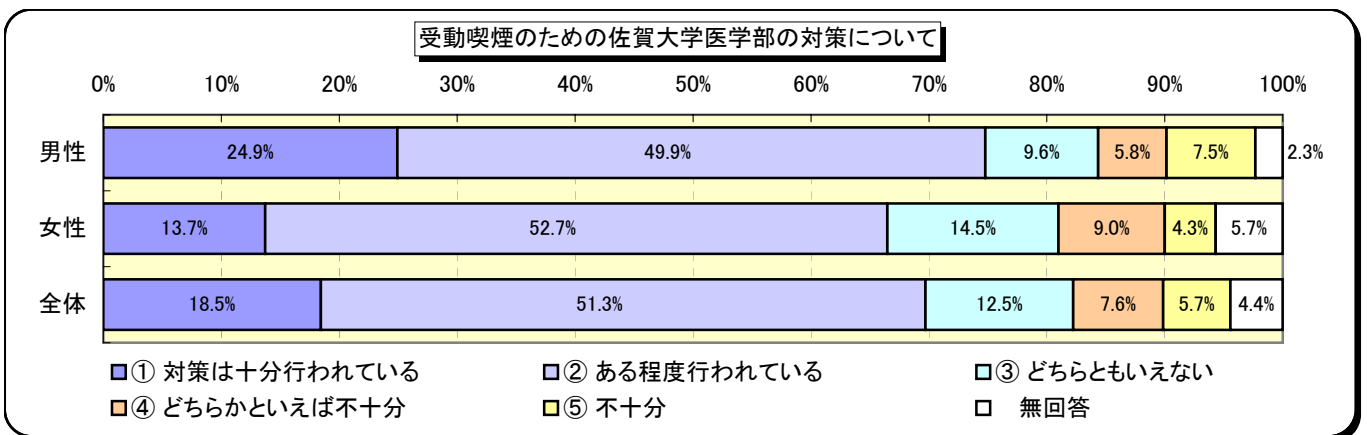
問8 他人のタバコを吸わされることによる病気になる可能性について知っていますか。

	男性	女性	無回答	合計
① はい	337	479	21	837
② いいえ	1	3	0	4
無回答	7	28	2	37
合計	345	510	23	878



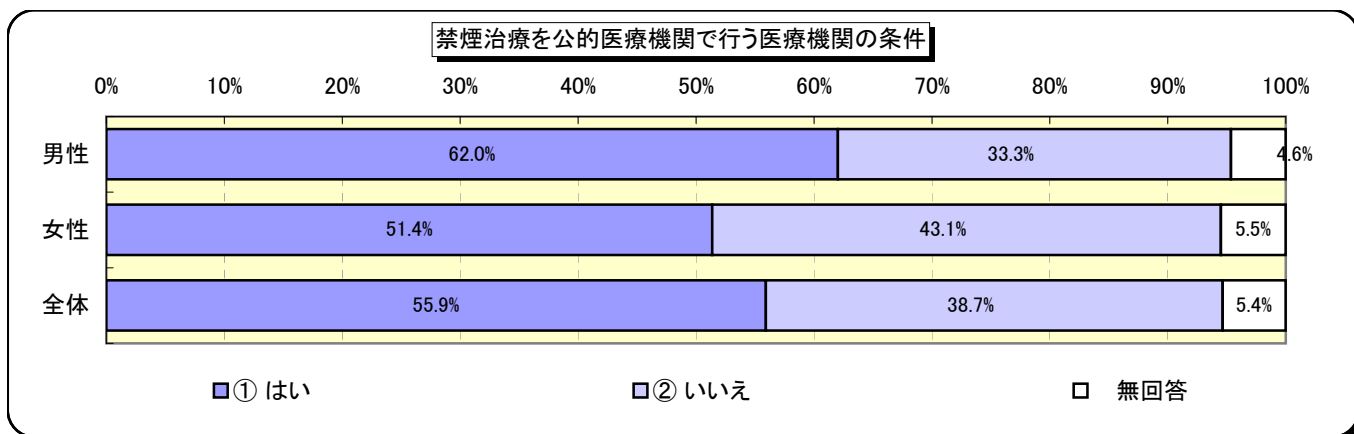
問9 受動喫煙防止のための佐賀大学医学部の対策についてどう評価しますか。

	男性	女性	無回答	合計
① 対策は十分行われている	86	70	6	162
② ある程度行われている	172	269	9	450
③ どちらともいえない	33	74	3	110
④ どちらかといえば不十分	20	46	1	67
⑤ 不十分	26	22	2	50
無回答	8	29	2	39
合計	345	510	23	878



問10 禁煙治療を公的医療保険で行う医療機関の条件として敷地内禁煙があげられることを知っていますか。

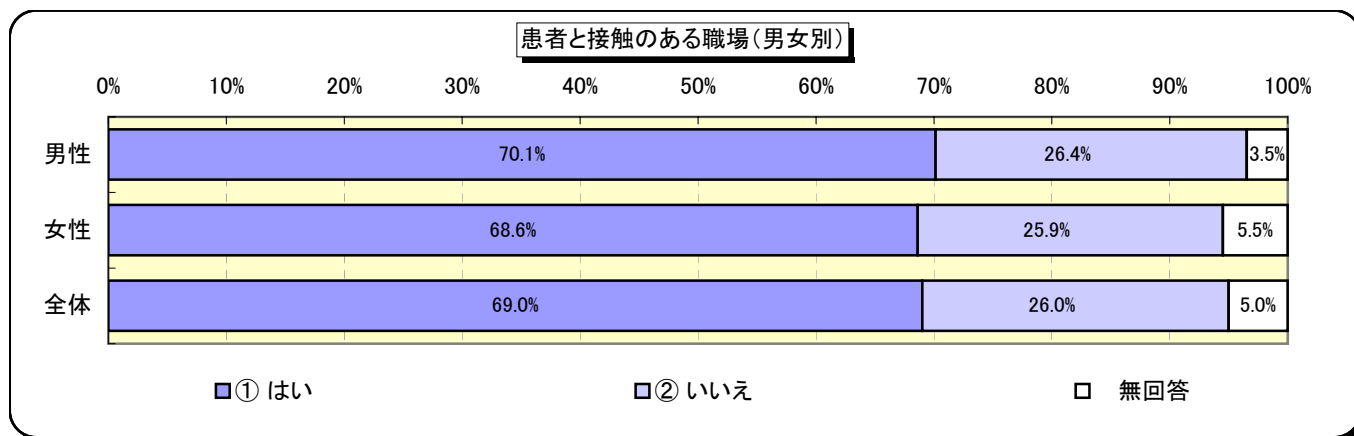
	男性	女性	無回答	合計
① はい	214	262	15	491
② いいえ	115	220	5	340
無回答	16	28	3	47
合計	345	510	23	878



問11 あなたは患者と接触のある職場に勤務していますか。

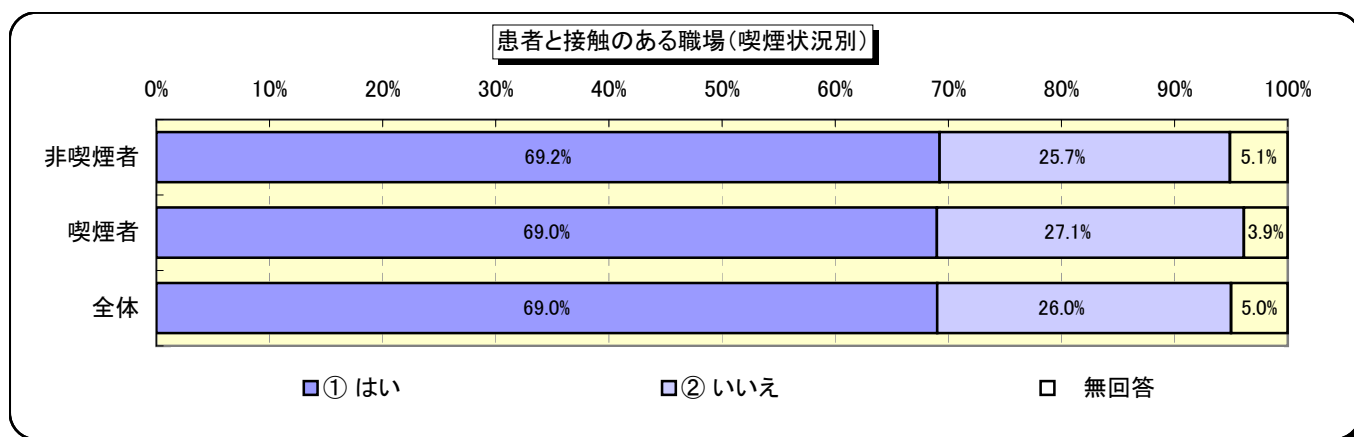
●男女別

	男性	女性	無回答	合計
① はい	242	350	14	606
② いいえ	91	132	5	228
無回答	12	28	4	44
合計	345	510	23	878



●喫煙状況別

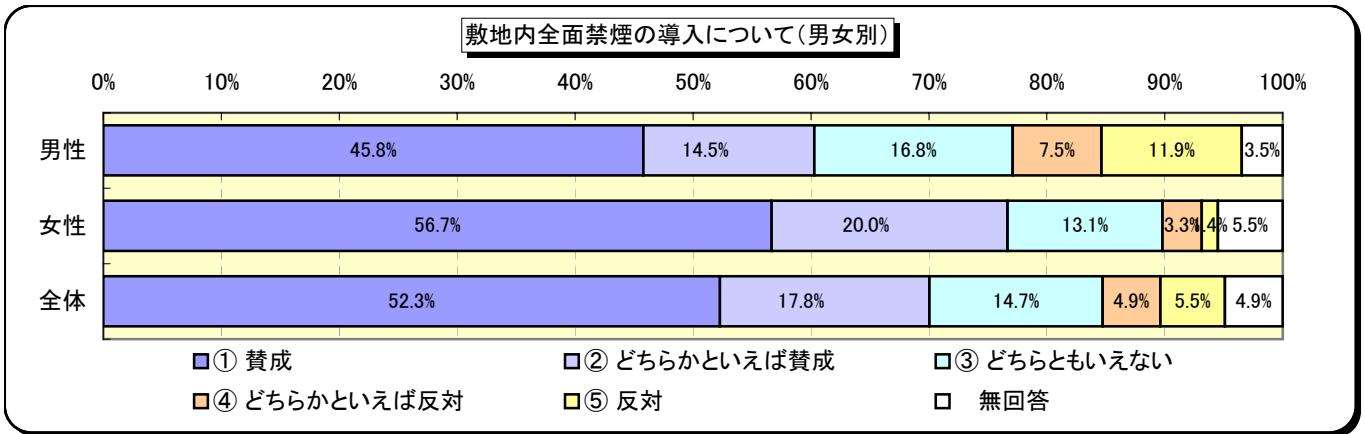
	非喫煙者	喫煙者	無回答	合計
① はい	515	89	2	606
② いいえ	191	35	2	228
無回答	38	5	1	44
合計	744	129	5	878



問12 本学附属病院で敷地内全面禁煙の導入を検討していますが、このことをどう思いますか。

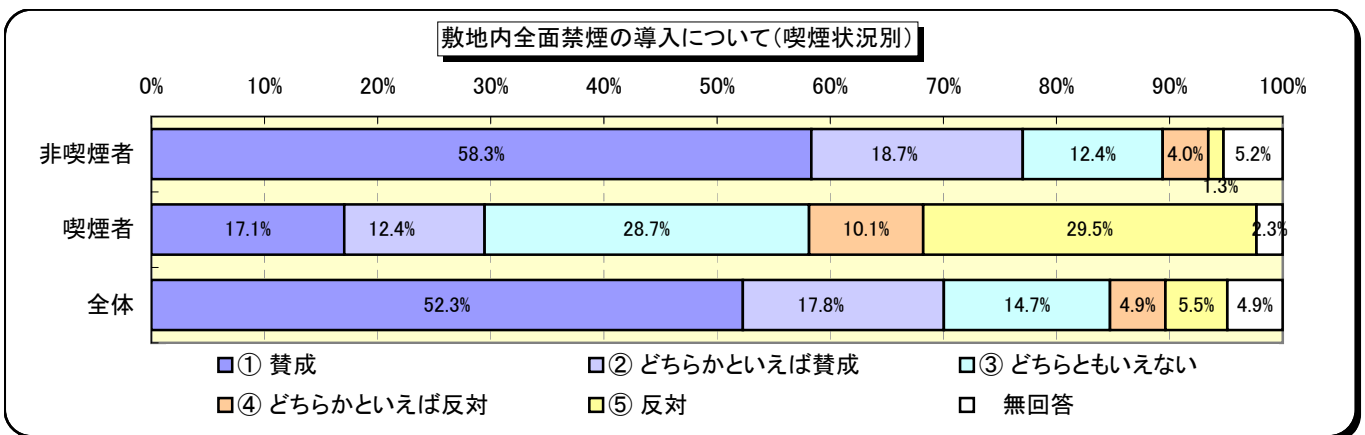
●男女別

	男性	女性	無回答	合計
① 賛成	158	289	12	459
② どちらかといえば賛成	50	102	4	156
③ どちらともいえない	58	67	4	129
④ どちらかといえば反対	26	17	0	43
⑤ 反対	41	7	0	48
無回答	12	28	3	43
合計	345	510	23	878



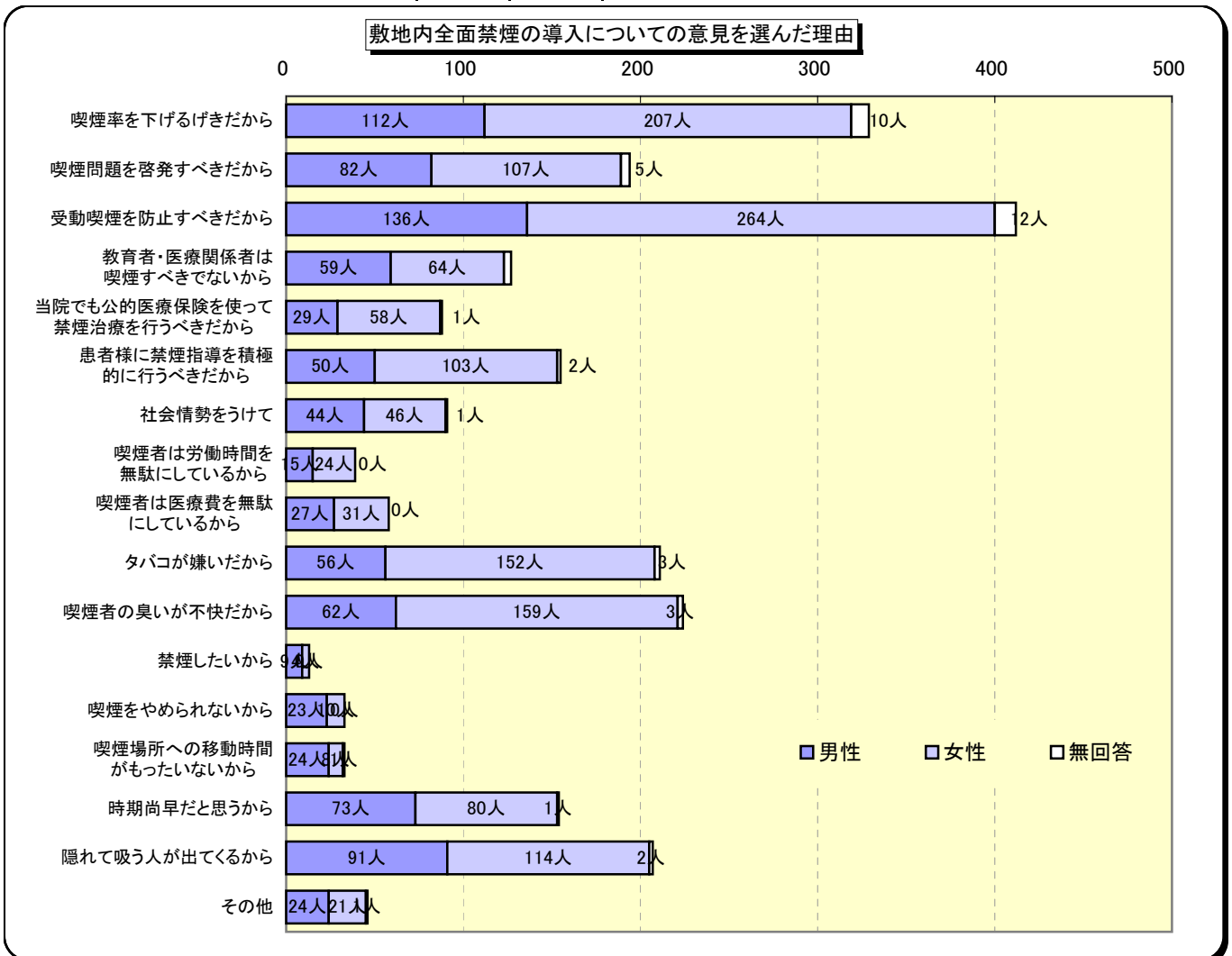
●喫煙状況別

	非喫煙者	喫煙者	無回答	合計
① 賛成	434	22	3	459
② どちらかといえば賛成	139	16	1	156
③ どちらともいえない	92	37	0	129
④ どちらかといえば反対	30	13	0	43
⑤ 反対	10	38	0	48
無回答	39	3	1	43
合計	744	129	5	878



問13 問12を選んだ理由で該当するものは。【複数選択】

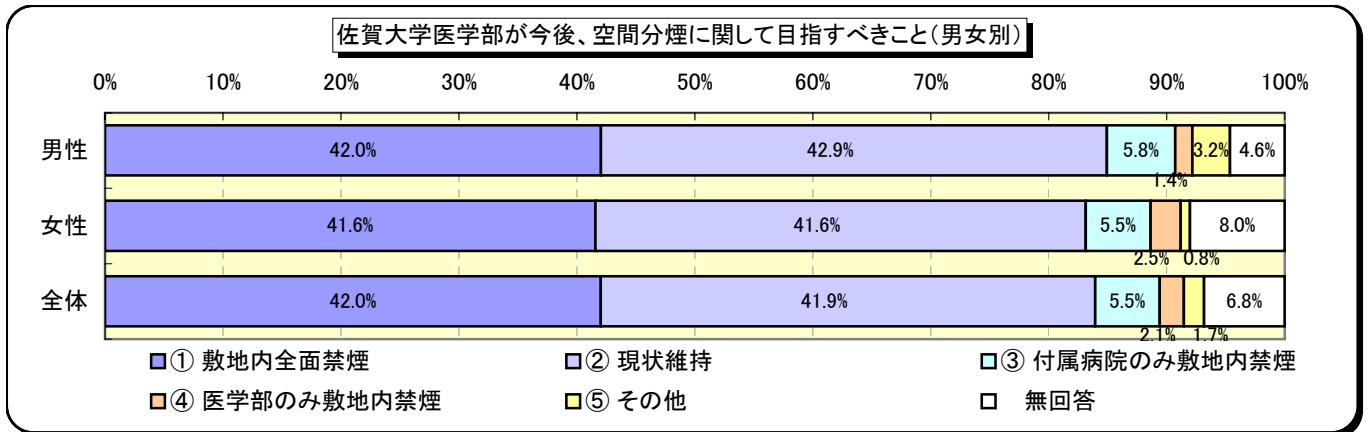
	男性	女性	無回答	合計
① 喫煙率を下げるべきだから	112	207	10	329
② 喫煙問題を啓発すべきだから	82	107	5	194
③ 受動喫煙を防止すべきだから	136	264	12	412
④ 教育者・医療関係者は喫煙すべきでないから	59	64	4	127
⑤ 当院でも公的医療保険を使って禁煙治療を行うべきだから	29	58	1	88
⑥ 患者様に禁煙指導を積極的に行うべきだから	50	103	2	155
⑦ 社会情勢をうけて	44	46	1	91
⑧ 喫煙者は労働時間を無駄にしているから	15	24	0	39
⑨ 喫煙者は医療費を無駄にしているから	27	31	0	58
⑩ タバコが嫌いだから	56	152	3	211
⑪ 喫煙者の臭いが不快だから	62	159	3	224
⑫ 禁煙したいから	9	4	0	13
⑬ 喫煙をやめられないから	23	10	0	33
⑭ 喫煙場所への移動時間がもたないから	24	8	1	33
⑮ 時期尚早だと思うから	73	80	1	154
⑯ 隠れて吸う人が出てくるから	91	114	2	207
⑰ その他	24	21	1	46
合計	916	1,452	36	2,414



問14 佐賀大学医学部は今後、空間分煙に関してどれを目指すべきだと思いますか。

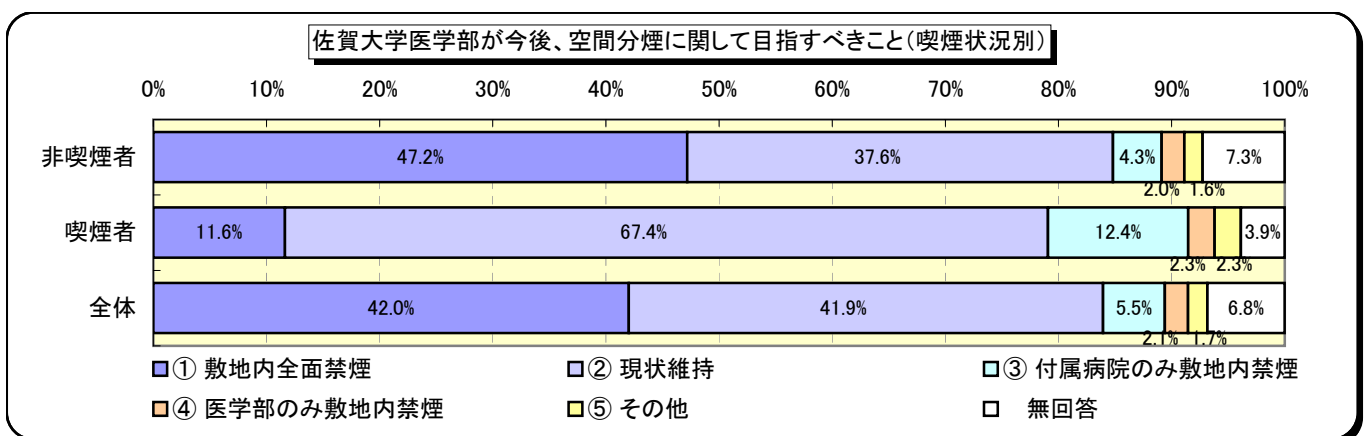
●男女別

	男性	女性	無回答	合計
① 敷地内全面禁煙	145	212	12	369
② 現状維持	148	212	8	368
③ 付属病院のみ敷地内禁煙	20	28	0	48
④ 医学部のみ敷地内禁煙	5	13	0	18
⑤ その他	11	4	0	15
無回答	16	41	3	60
合計	345	510	23	878



●喫煙状況別

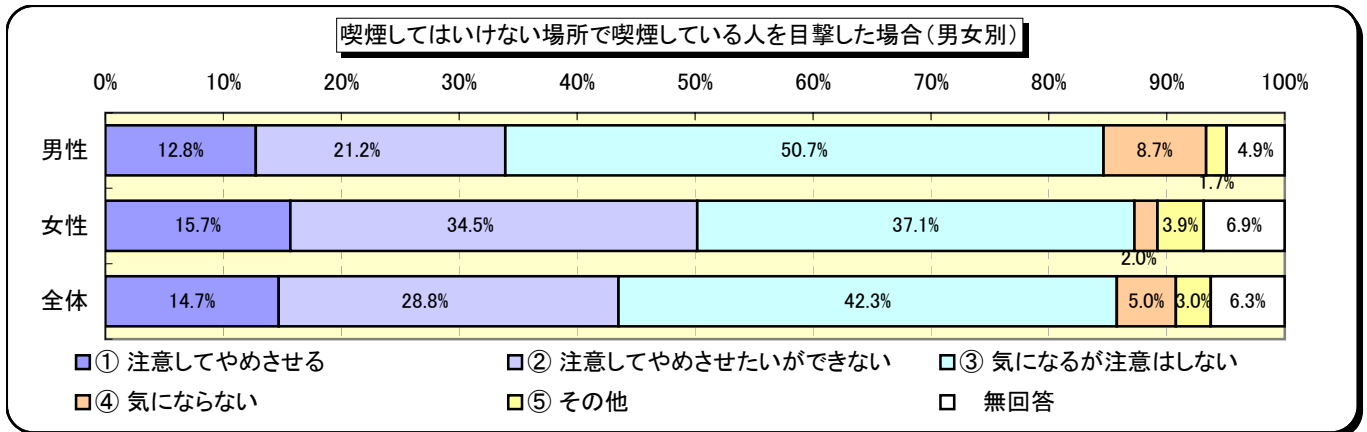
	非喫煙者	喫煙者	無回答	合計
① 敷地内全面禁煙	351	15	3	369
② 現状維持	280	87	1	368
③ 付属病院のみ敷地内禁煙	32	16	0	48
④ 医学部のみ敷地内禁煙	15	3	0	18
⑤ その他	12	3	0	15
無回答	54	5	1	60
合計	744	129	5	878



問15 喫煙してはいけない場所で喫煙している人を目撃した場合、あなたはどうしますか。

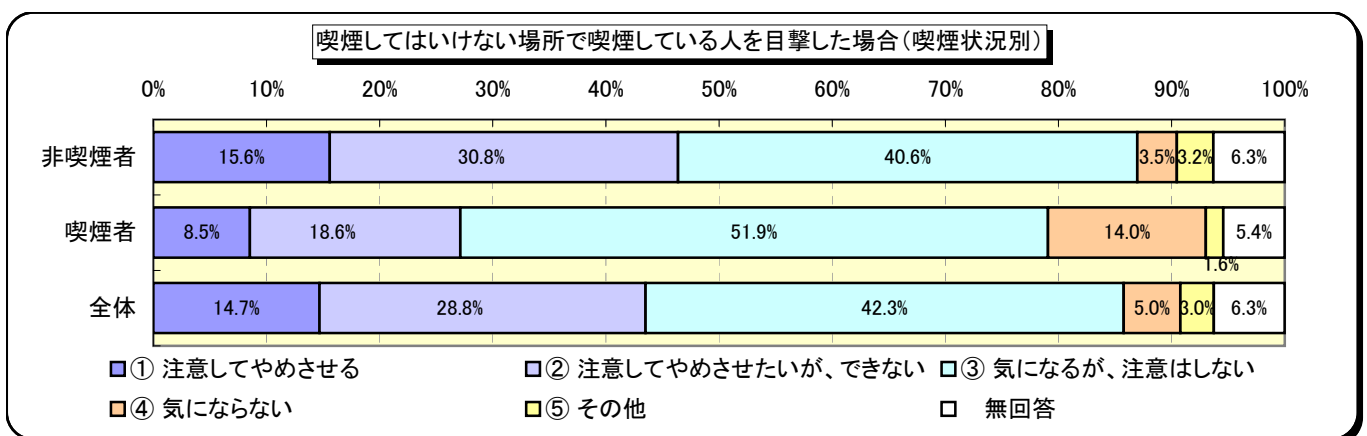
●男女別

	男性	女性	無回答	合計
① 注意してやめさせる	44	80	5	129
② 注意してやめさせたいができない	73	176	4	253
③ 気になるが注意はしない	175	189	7	371
④ 気にならない	30	10	4	44
⑤ その他	6	20	0	26
無回答	17	35	3	55
合計	345	510	23	878



●喫煙状況別

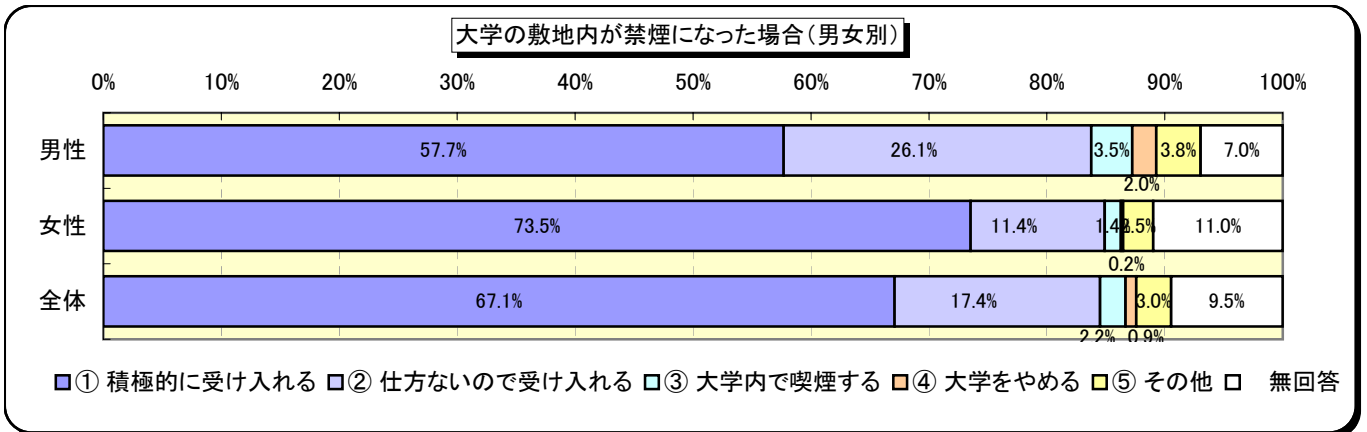
	非喫煙者	喫煙者	無回答	合計
① 注意してやめさせる	116	11	2	129
② 注意してやめさせたいが、できない	229	24	0	253
③ 気になるが、注意はしない	302	67	2	371
④ 気にならない	26	18	0	44
⑤ その他	24	2	0	26
無回答	47	7	1	55
合計	744	129	5	878



問16 大学の敷地内が禁煙になった場合どうだと思いますか。

●男女別

	男性	女性	無回答	合計
① 積極的に受け入れる	199	375	15	589
② 仕方ないので受け入れる	90	58	5	153
③ 大学内で喫煙する	12	7	0	19
④ 大学をやめる	7	1	0	8
⑤ その他	13	13	0	26
無回答	24	56	3	83
合計	345	510	23	878



●喫煙状況別

	非喫煙者	喫煙者	無回答	合計
① 積極的に受け入れる	559	26	4	589
② 仕方ないので受け入れる	80	73	0	153
③ 大学内で喫煙する	6	13	0	19
④ 大学をやめる	1	7	0	8
⑤ その他	21	5	0	26
無回答	77	5	1	83
合計	744	129	5	878

