

喫煙に関するアンケート(学生)

●実施期間 平成20年4月1日 ~ 平成20年8月31日

●配布数 595 枚

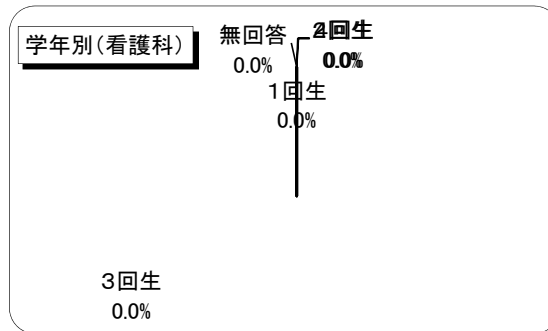
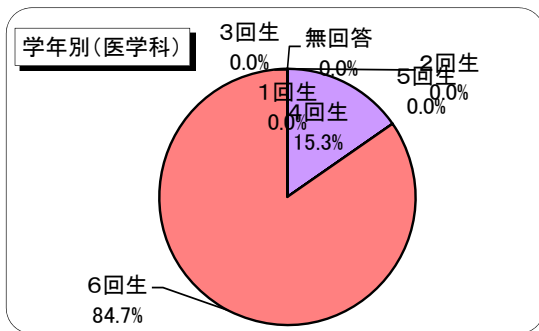
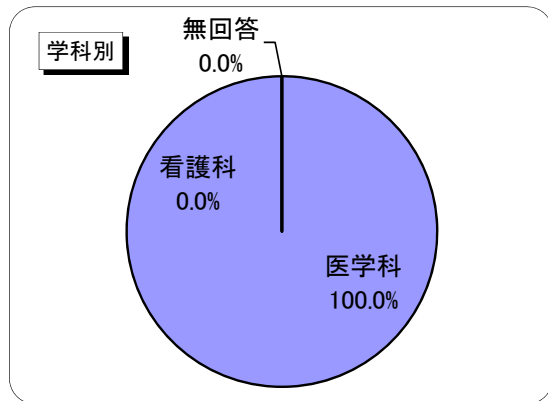
●回収数 595 枚 (回収率 100.0 %)

●有効回答数 595 枚 (有効回答率 100.0 %)

●回答者内訳

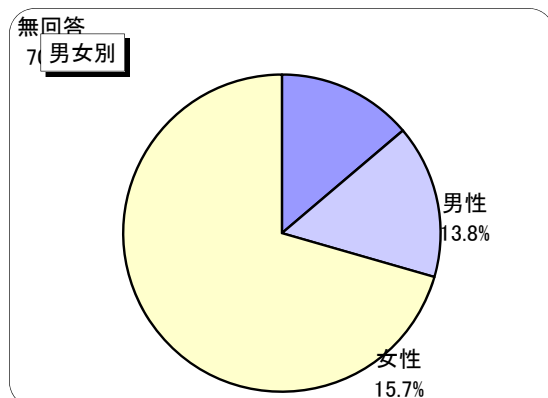
《学科・学年別》

	医学科	看護科	無回答	合計
1回生	0	0	0	0
2回生	0	0	0	0
3回生	0	0	0	0
4回生	91	0	0	91
5回生	0		0	0
6回生	503		0	503
無回答	0	0	0	0
合計	594	0	0	594



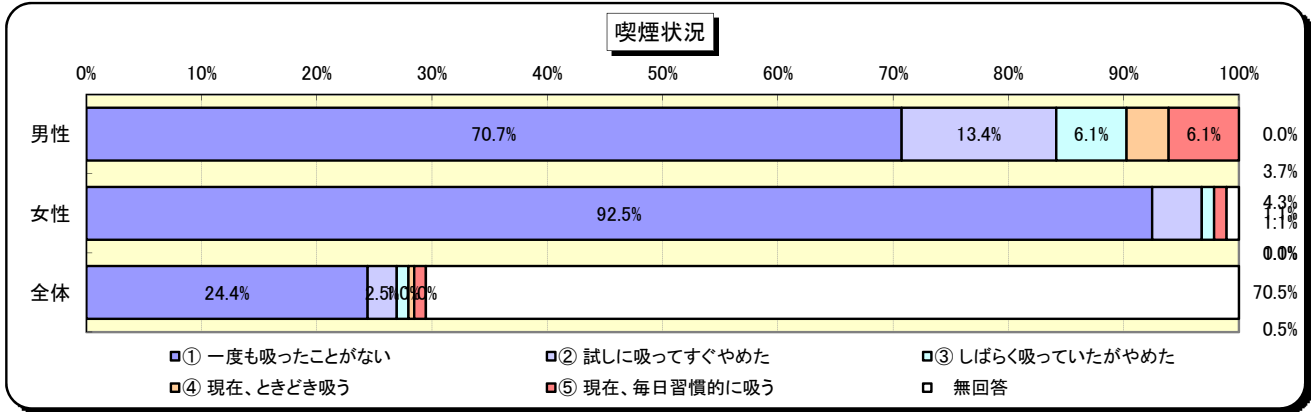
《男女別》

	男性	女性	無回答	合計
医学科	82	93	419	594
看護科	0	0	0	0
無回答	0	0	0	0
合計	82	93	419	594



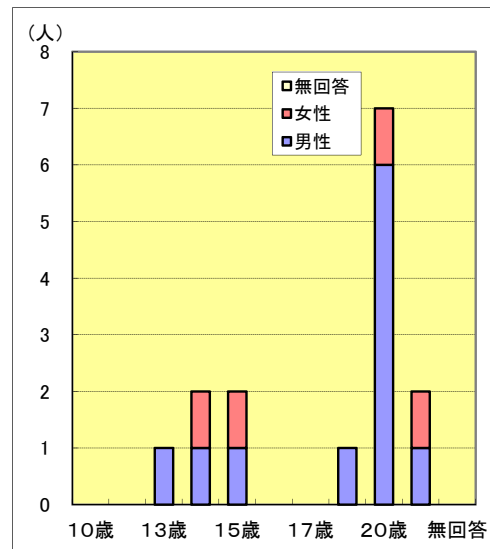
問1 あなたの喫煙状況はどれですか。

	男性	女性	無回答	合計
① 一度も吸ったことがない	58	86	1	145
② 試しに吸ってすぐやめた	11	4	0	15
③ しばらく吸っていたがやめた	5	1	0	6
④ 現在、ときどき吸う	3	0	0	3
⑤ 現在、毎日習慣的に吸う	5	1	0	6
無回答	0	1	418	419
合計	82	93	419	594



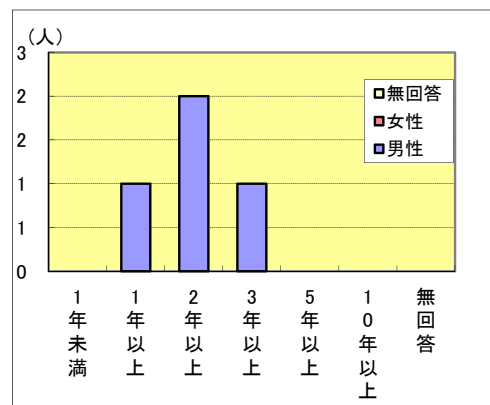
② 試しに吸ってすぐやめた時期

	男性	女性	無回答	合計
10歳	0	0	0	0
12歳	0	0	0	0
13歳	1	0	0	1
14歳	1	1	0	2
15歳	1	1	0	2
16歳	0	0	0	0
17歳	0	0	0	0
18歳	1	0	0	1
20歳	6	1	0	7
21歳	1	1	0	2
無回答	0	0	0	0
合計	11	4	0	15



③ しばらく吸った期間

	男性	女性	無回答	合計
1年未満	0	0	0	0
1年以上 2年未満	1	0	0	1
2年以上 3年未満	2	0	0	2
3年以上 4年未満	1	0	0	1
5年以上 6年未満	0	0	0	0
10年以上 11年未満	0	0	0	0
無回答	0	0	0	0
合計	4	0	0	4



④現在、ときどき吸う頻度・量・期間

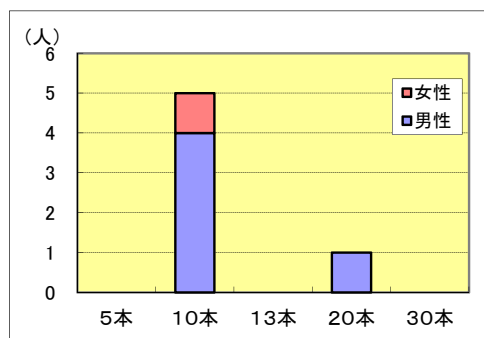
回答者:9名

	性別	日数/月	本数/日	期間
1	男性	30	1	1
2	男性		5	1
3	男性	4	2	2
4	男性		10	5
5	男性	3	5	5
6	女性	10	1	
7	女性	1	2.5	
8	女性	5	1.5	1
9	女性	5	10	4

⑤現在、毎日習慣的に吸う

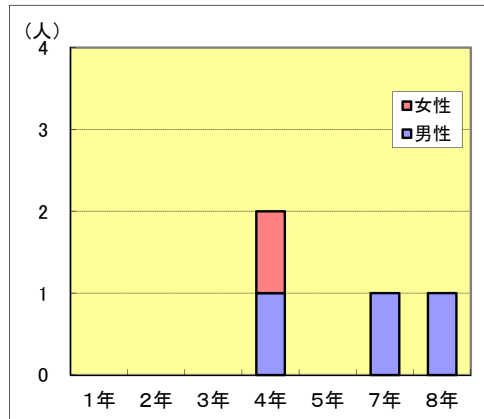
・1日に吸う本数

	男性	女性	無回答	合計
5本	0	0	0	0
10本	4	1	0	5
13本	0	0	0	0
20本	1	0	0	1
30本	0	0	0	0
無回答	0	0	0	0
合計	5	1	0	6



・期間

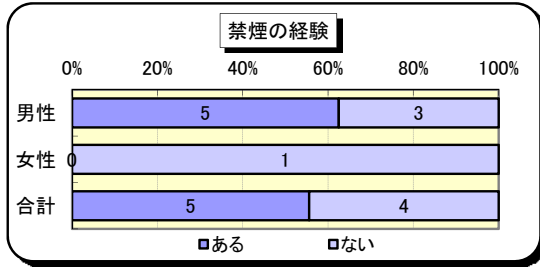
	男性	女性	無回答	合計
1年	0	0	0	0
2年	0	0	0	0
3年	0	0	0	0
4年	1	1	0	2
5年	0	0	0	0
7年	1	0	0	1
8年	1	0	0	1
無回答	0	0	0	0
合計	3	1	0	4



問2 あなたはこれまでに禁煙したことがありますか。

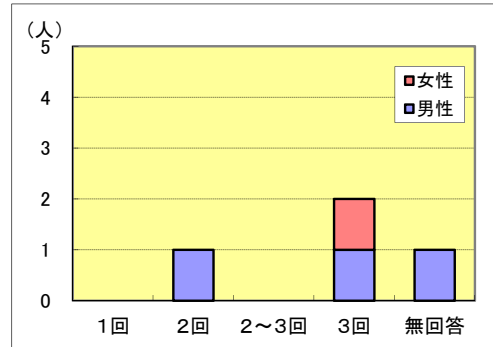
・禁煙の経験

	男性	女性	無回答	合計
ある	5	0	0	5
ない	3	1	0	4
無回答	0	0	0	0
合計	8	1	0	9



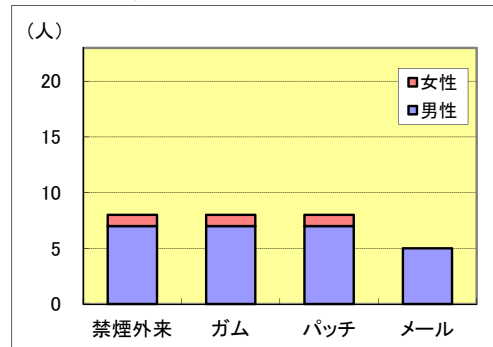
・禁煙の回数

	男性	女性	無回答	合計
1回	0	0	0	0
2回	1	0	0	1
2~3回	0	0	0	0
3回	1	1	0	2
無回答	1	0	0	1
合計	3	1	0	4



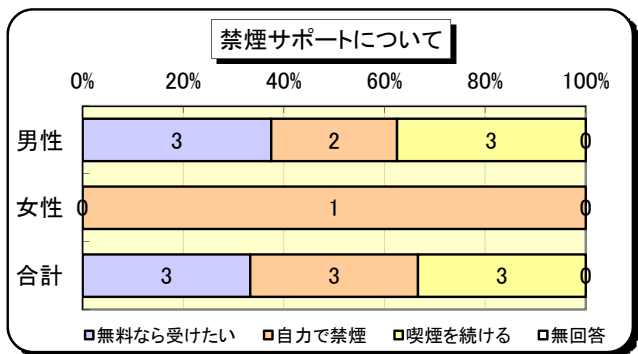
問3 禁煙のためのサポートシステムのうち知っているものに○を付けてください。

	男性 n=15	女性 n=8	合計 n=23
禁煙外来	7	1	8
ガム	7	1	8
パッチ	7	1	8
メール	5	0	5



問4 禁煙サポートを受けてみたいと思いますか。

	男性	女性	合計
有料でも受けたい	0	0	0
無料なら受けたい	3	0	3
自力で禁煙	2	1	3
喫煙を続ける	3	0	3
無回答	0	0	0
合計	8	1	9

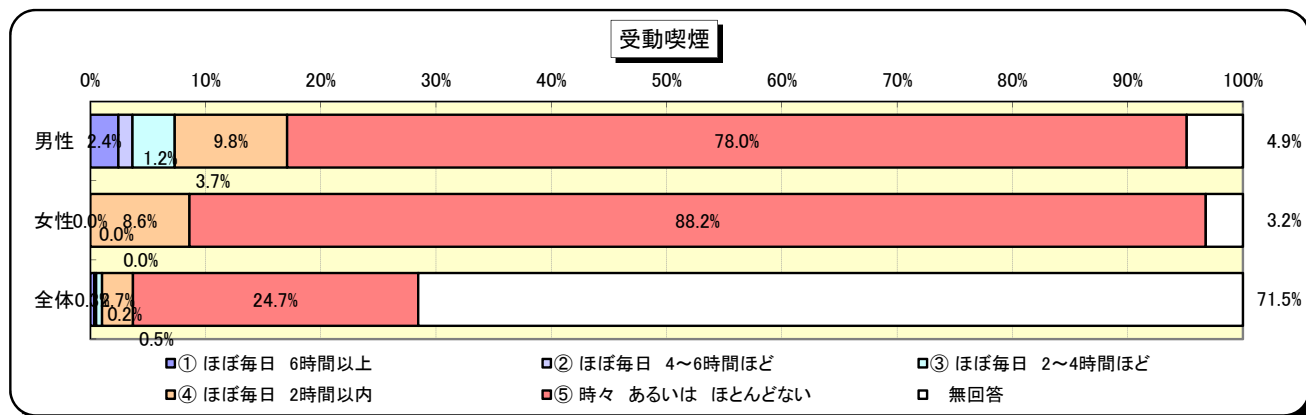


問5 禁煙支援のサポートをどのような形で提供してほしいですか

	男性	女性	合計
グループ	0	0	0
個別	2	0	2
その他	0	0	0
無回答	1	0	1
合計	3	0	3

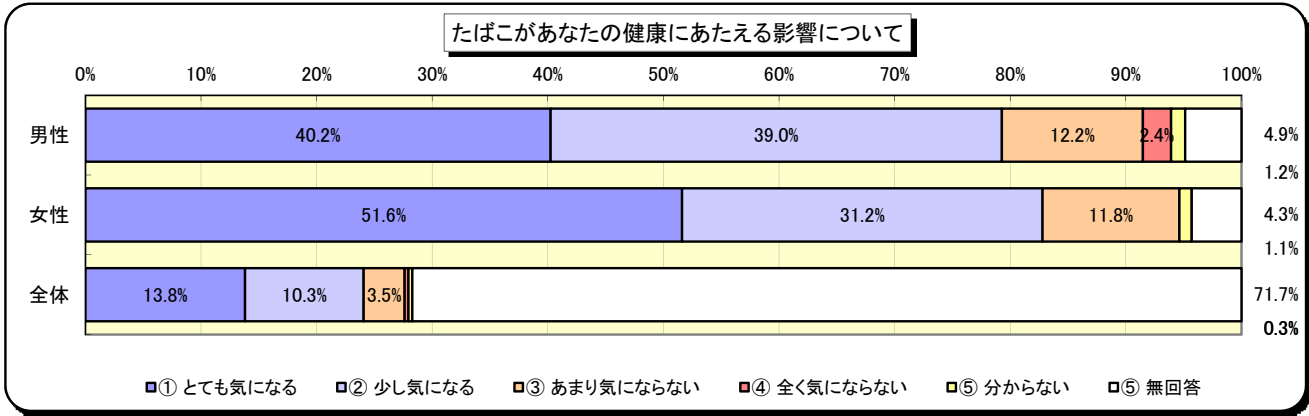
問6 日常生活の中で他人のタバコの煙を吸わされることがありますか。

	男性	女性	合計	合計
① ほほ毎日 6時間以上	2	0	0	2
② ほほ毎日 4～6時間ほど	1	0	0	1
③ ほほ毎日 2～4時間ほど	3	0	0	3
④ ほほ毎日 2時間以内	8	8	0	16
⑤ 時々 あるいは ほとんどない	64	82	1	147
無回答	4	3	418	425
合計	82	93	419	594

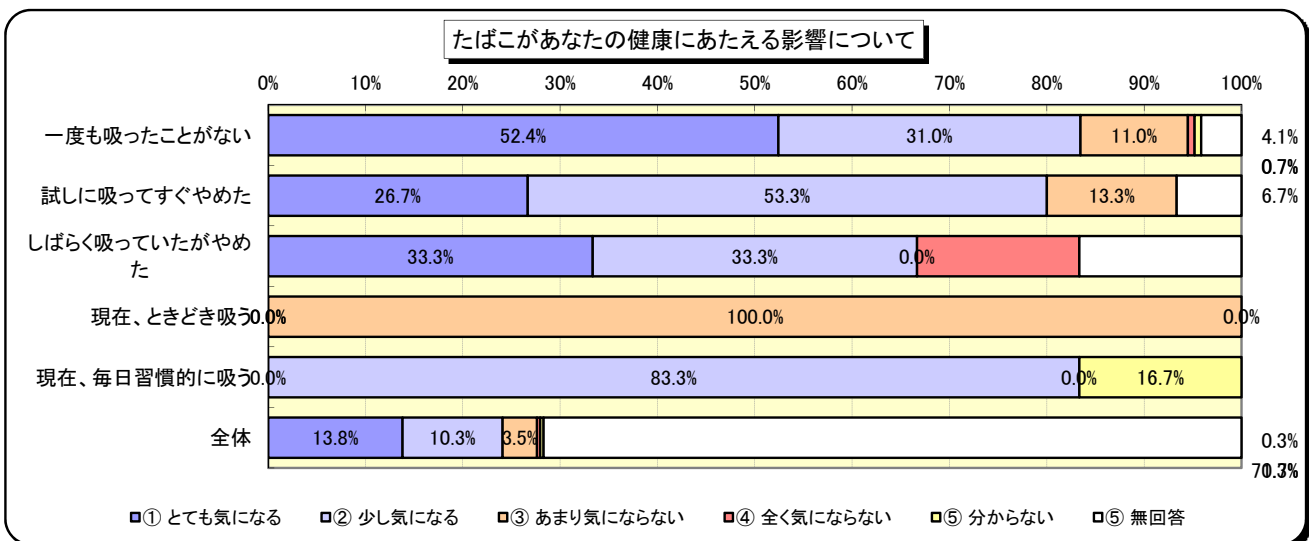


問7 たばこがあなたの健康に与える影響についてどう思いますか。

	男性	女性	無回答	合計
① とても気になる	33	48	1	82
② 少し気になる	32	29	0	61
③ あまり気にならない	10	11	0	21
④ 全く気にならない	2	0	0	2
⑤ 分からない	1	1	0	2
無回答	4	4	418	426
合計	82	93	419	594

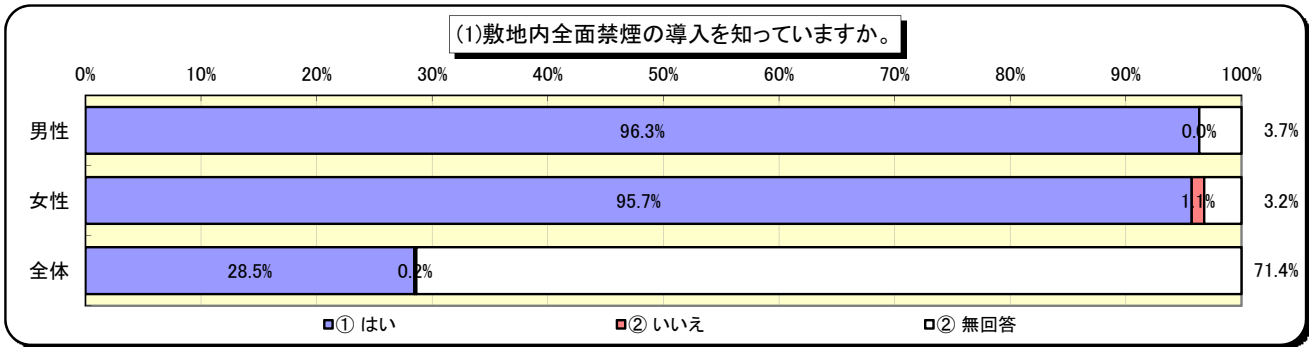


【喫煙状況別】	一度も吸ったことがない	試しに吸ってすぐやめた	しばらく吸っていたがやめた	現在、ときどき吸う	現在、毎日習慣的に吸う	無回答	合計
① とても気になる	76	4	2	0	0	0	82
② 少し気になる	45	8	2	0	5	1	61
③ あまり気にならない	16	2	0	3	0	0	21
④ 全く気にならない	1	0	1	0	0	0	2
⑤ 分からない	1	0	0	0	1	0	2
無回答	6	1	1	0	0	418	426
合計	145	15	6	3	6	419	594

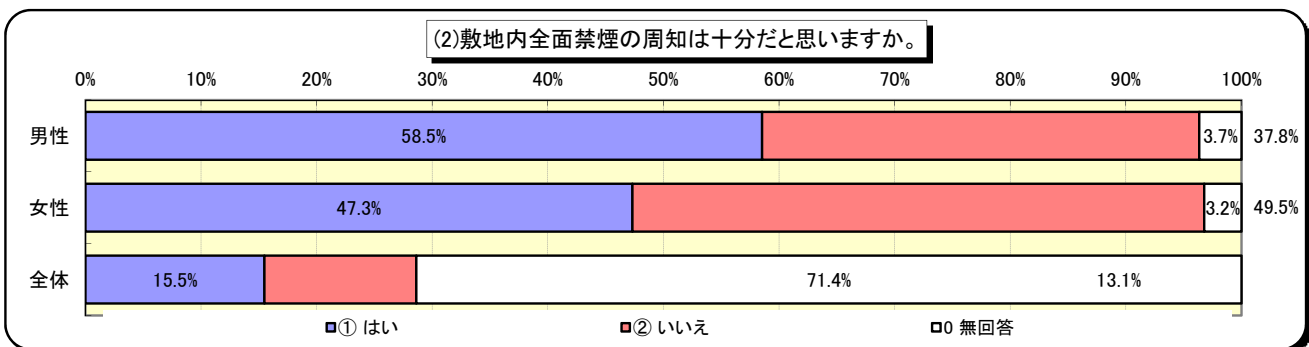


問8 佐賀大学医学部付属病院における敷地内全面禁煙について

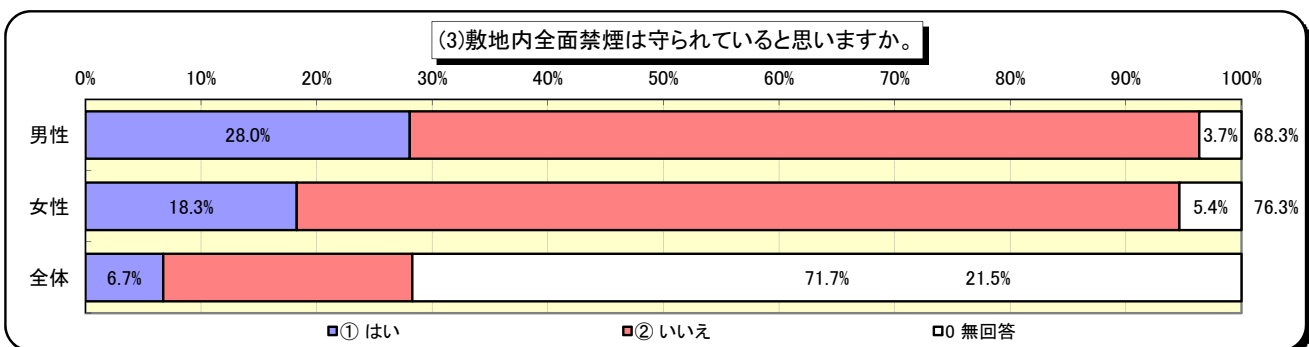
(1)このことをしていますか。	男性	女性	無回答	合計
① はい	79	89	1	169
② いいえ	0	1	0	1
無回答	3	3	418	424
合計	82	93	419	594



(2)周知は十分だと思えますか。	男性	女性	無回答	合計
① はい	48	44	0	92
② いいえ	31	46	1	78
無回答	3	3	418	424
合計	82	93	419	594

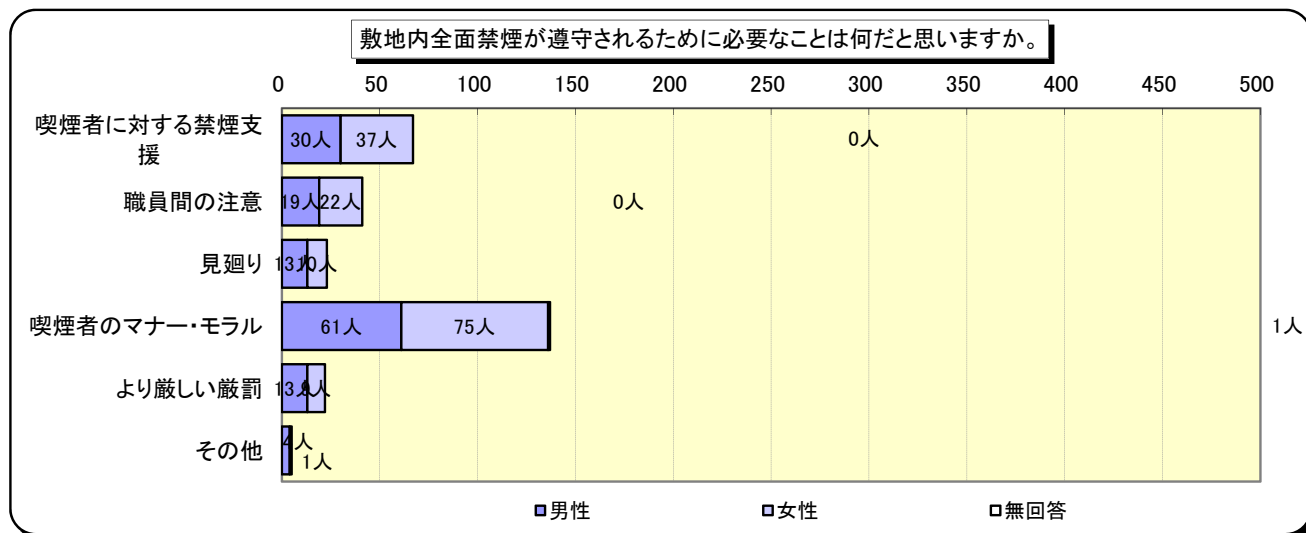


(3)守られていると思えますか。	男性	女性	無回答	合計
① はい	23	17	0	40
② いいえ	56	71	1	128
無回答	3	5	418	426
合計	82	93	419	594



(4)敷地内全面禁煙が遵守されるために必要なことは何だと思えますか。【複数回答】

	男性	女性	無回答	合計
① 喫煙者に対する禁煙支援	30	37	0	67
② 職員間の注意	19	22	0	41
③ 見廻り	13	10	0	23
④ 喫煙者のマナー・モラル	61	75	1	137
⑤ より厳しい厳罰	13	9	0	22
⑥ その他	4	1	0	5



《その他の意見》

① 一度も吸ったことがない=====

- ・ 喫煙所の設置
- ・ 吸い殻入れをなくす
- ・ 隠れて喫煙している現状は恐らくなくなるので喫煙スペースを作ったほうが良いと思う。
- ・ 大学内も禁煙にする
- ・ 喫煙室を作る。門から出て吸っている人がいるが、そこは通学路なので。
- ・ 灰皿の撤去
- ・ そもそも禁煙はむりなのではないか。分煙にすべき
- ・ 喫煙が見つかった場所に全面禁煙の注意書きを掲示する
- ・ せーので全員で止める事
- ・ 結局吸ってしまう人が減らないのであればどこか部屋を設けた方がいい気がする
- ・ 喫煙しようという気分にならない雰囲気にする

③ しばらく吸っていたがやめた=====

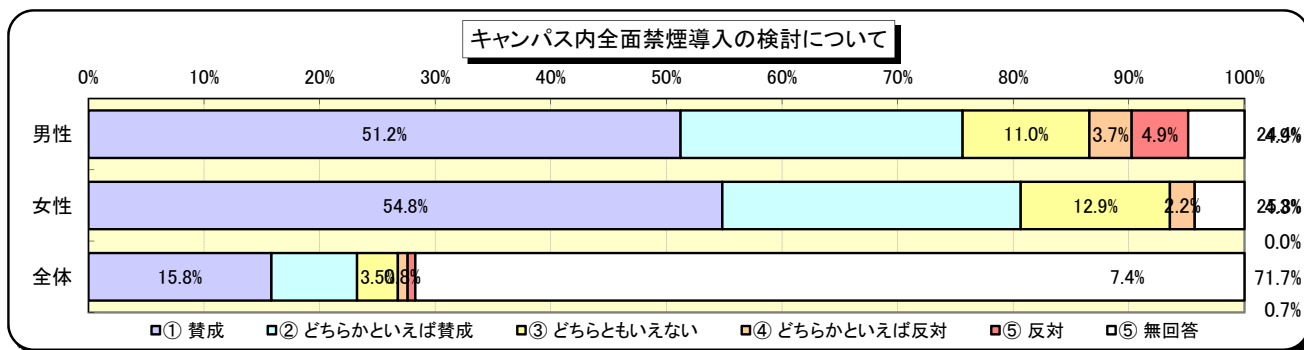
- ・ そもそも必要だとは思わない

④ 現在、ときどき吸う=====

- ・ 喫煙所の設置
- ・ 禁止しない

問9 医学部キャンパス内全面禁煙を導入することを検討していますが、このことについてどう思いますか。

(3)守られていると思いますか。	男性	女性	無回答	合計
① 賛成	42	51	1	94
② どちらかといえば賛成	20	24	0	44
③ どちらともいえない	9	12	0	21
④ どちらかといえば反対	3	2	0	5
⑤ 反対	4	0	0	4
無回答	4	4	418	426
合計	82	93	419	594



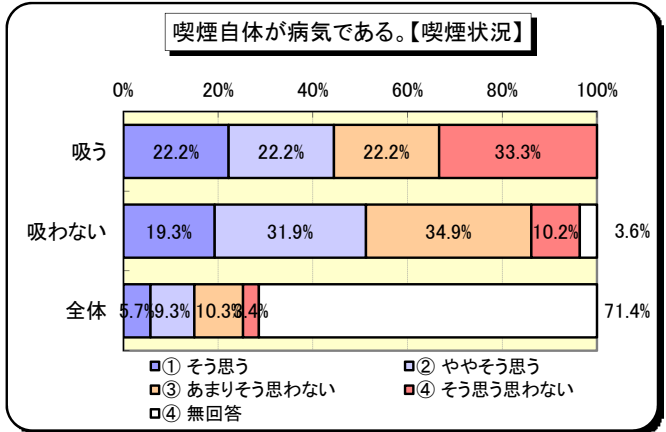
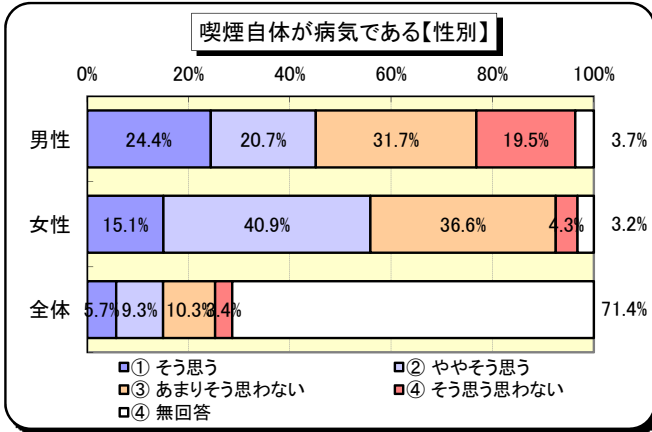
問10 タバコに対する意識をお尋ねします。

吸う : 問1で③④⑤と回答した人

(1)タバコを吸うこと自体が病気である。

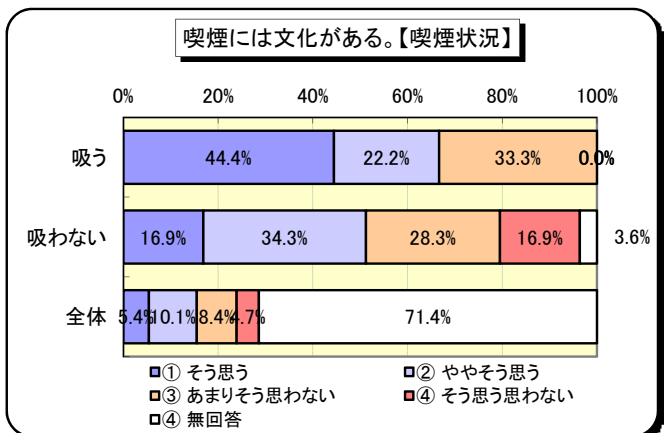
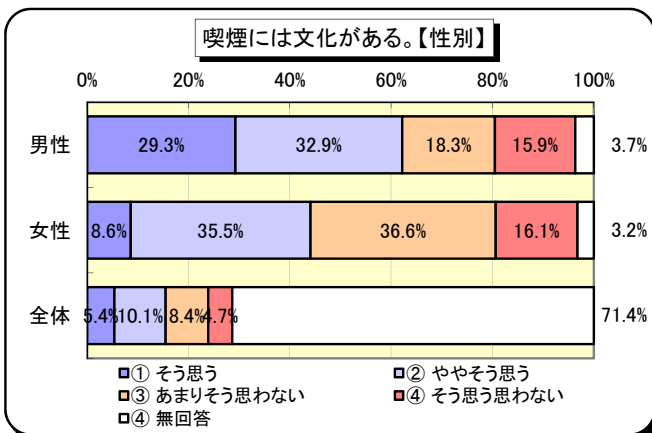
吸わない: 問1で①②と回答した人

	男性	女性	無回答	合計	吸う	吸わない	無回答	合計
① そう思う	20	14	0	34	2	32	0	34
② ややそう思う	17	38	0	55	2	53	0	55
③ あまりそう思わない	26	34	1	61	2	58	1	61
④ そう思う思わない	16	4	0	20	3	17	0	20
無回答	3	3	418	424	0	6	418	424
合計	82	93	419	594	9	166	419	594



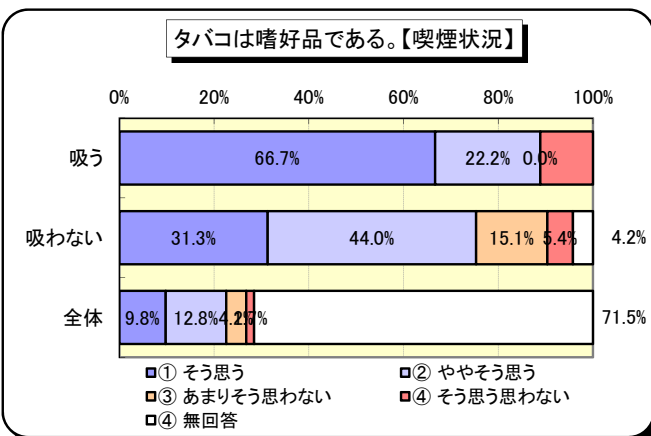
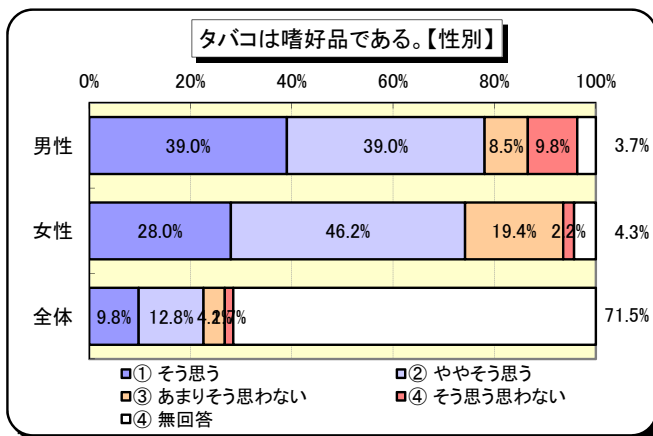
(2)喫煙には文化がある

	男性	女性	無回答	合計	吸う	吸わない	無回答	合計
① そう思う	24	8	0	32	4	28	0	32
② ややそう思う	27	33	0	60	2	57	1	60
③ あまりそう思わない	15	34	1	50	3	47	0	50
④ そう思う思わない	13	15	0	28	0	28	0	28
無回答	3	3	418	424	0	6	418	424
合計	82	93	419	594	9	166	419	594



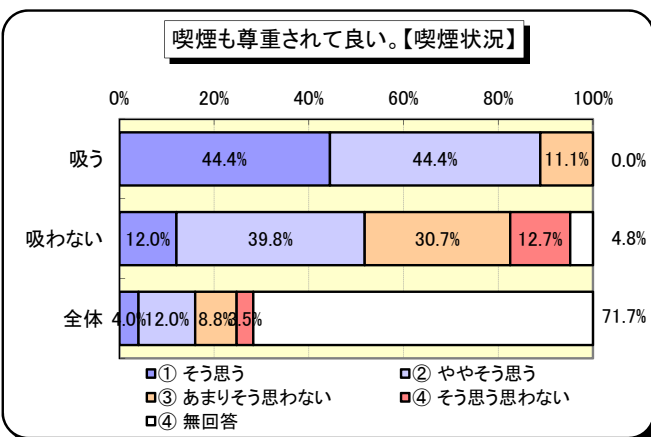
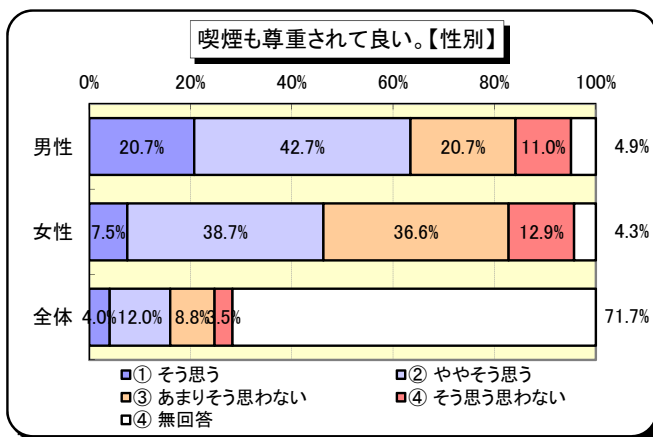
(3)タバコは嗜好品である。

	男性	女性	無回答	合計	吸う	吸わない	無回答	合計
① そう思う	32	26	0	58	6	52	0	58
② ややそう思う	32	43	1	76	2	73	1	76
③ あまりそう思わない	7	18	0	25	0	25	0	25
④ そう思う思わない	8	2	0	10	1	9	0	10
無回答	3	4	418	425	0	7	418	425
合計	82	93	419	594	9	166	419	594



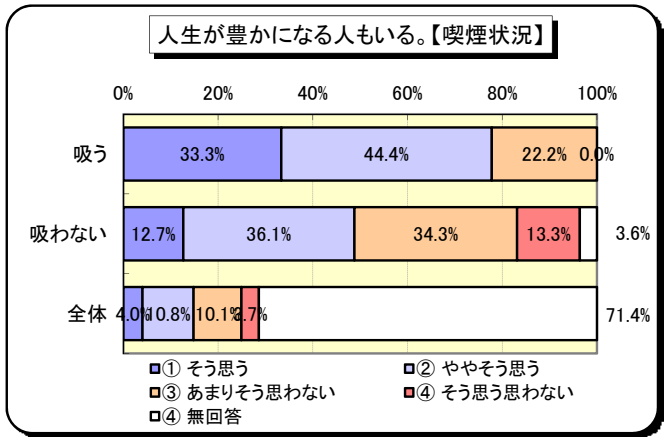
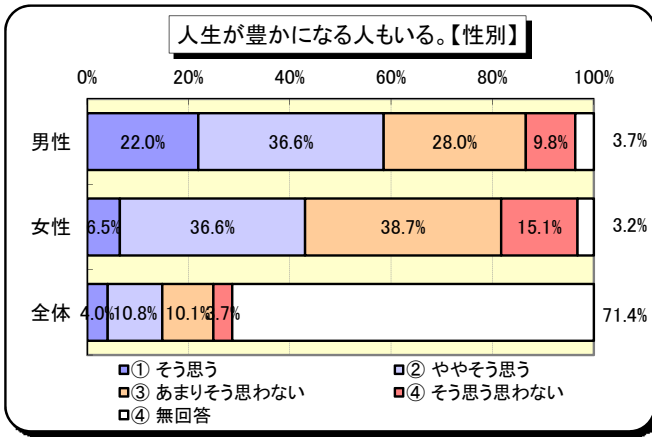
(4)喫煙する生活様式も尊重されてよい。

	男性	女性	無回答	合計	吸う	吸わない	無回答	合計
① そう思う	17	7	0	24	4	20	0	24
② ややそう思う	35	36	0	71	4	66	1	71
③ あまりそう思わない	17	34	1	52	1	51	0	52
④ そう思う思わない	9	12	0	21	0	21	0	21
無回答	4	4	418	426	0	8	418	426
合計	82	93	419	594	9	166	419	594



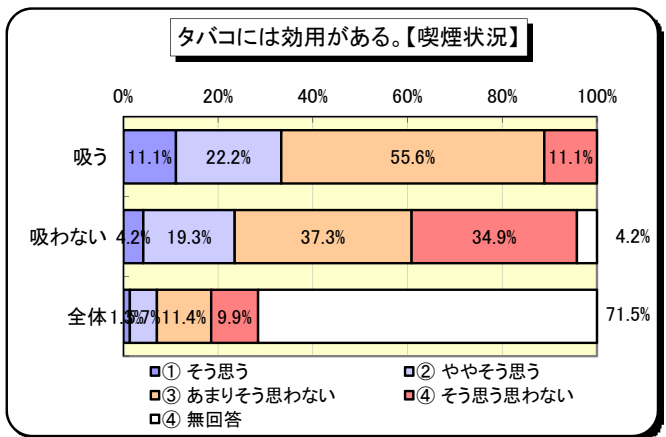
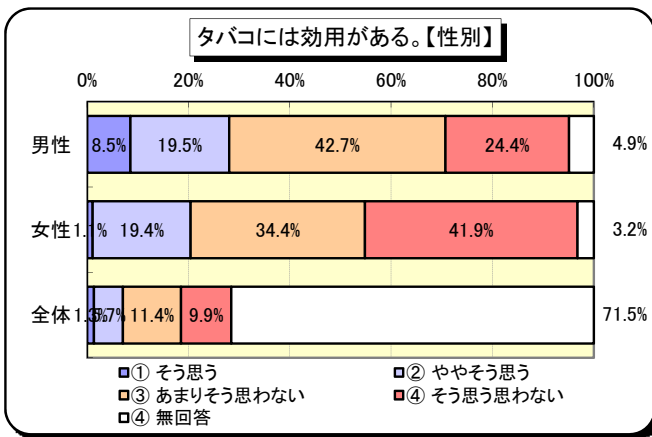
(5)喫煙によって人生が豊かになる人もいます。

	男性	女性	無回答	合計	吸う	吸わない	無回答	合計
① そう思う	18	6	0	24	3	21	0	24
② ややそう思う	30	34	0	64	4	60	0	64
③ あまりそう思わない	23	36	1	60	2	57	1	60
④ そう思う思わない	8	14	0	22	0	22	0	22
無回答	3	3	418	424	0	6	418	424
合計	82	93	419	594	9	166	419	594



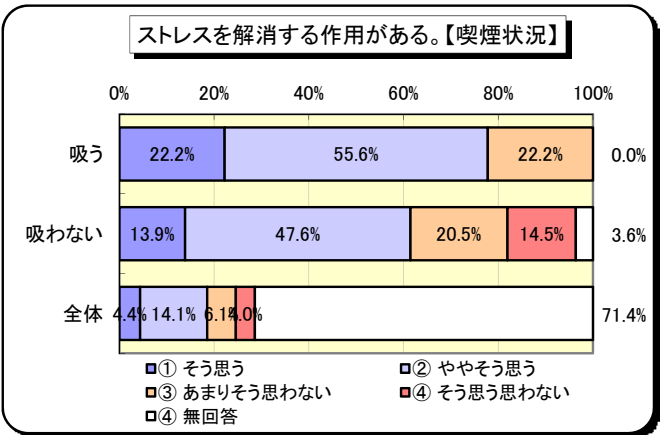
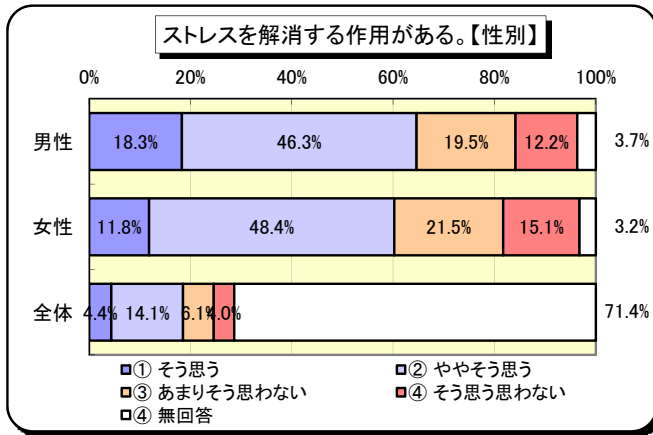
(6)タバコには効用がある。

	男性	女性	無回答	合計	吸う	吸わない	無回答	合計
① そう思う	7	1	0	8	1	7	0	8
② ややそう思う	16	18	0	34	2	32	0	34
③ あまりそう思わない	35	32	1	68	5	62	1	68
④ そう思う思わない	20	39	0	59	1	58	0	59
無回答	4	3	418	425	0	7	418	425
合計	82	93	419	594	9	166	419	594



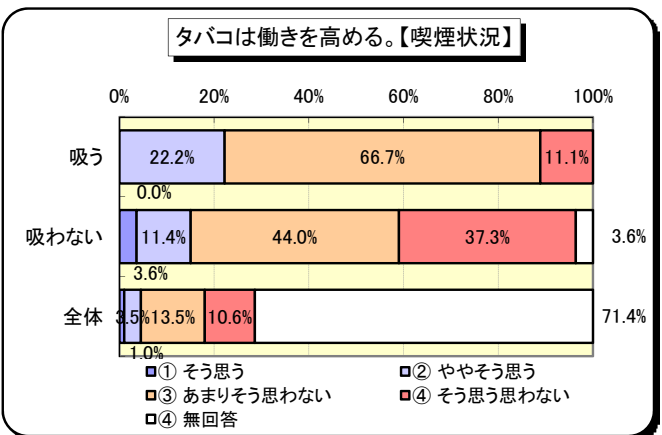
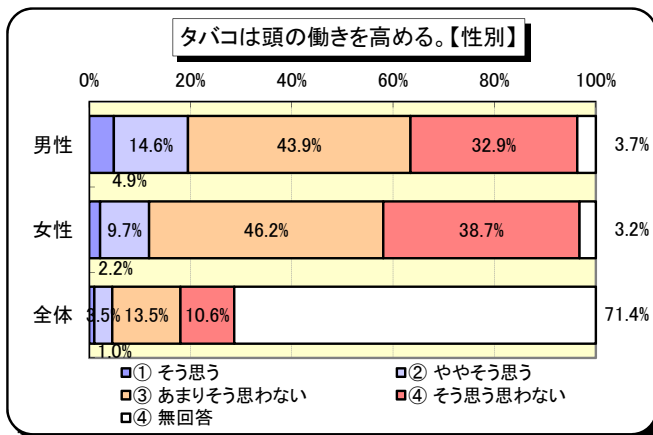
(7)タバコにはストレスを解消する作用がある。

	男性	女性	無回答	合計	吸う	吸わない	無回答	合計
① そう思う	15	11	0	26	2	23	1	26
② ややそう思う	38	45	1	84	5	79	0	84
③ あまりそう思わない	16	20	0	36	2	34	0	36
④ そう思う思わない	10	14	0	24	0	24	0	24
無回答	3	3	418	424	0	6	418	424
合計	82	93	419	594	9	166	419	594



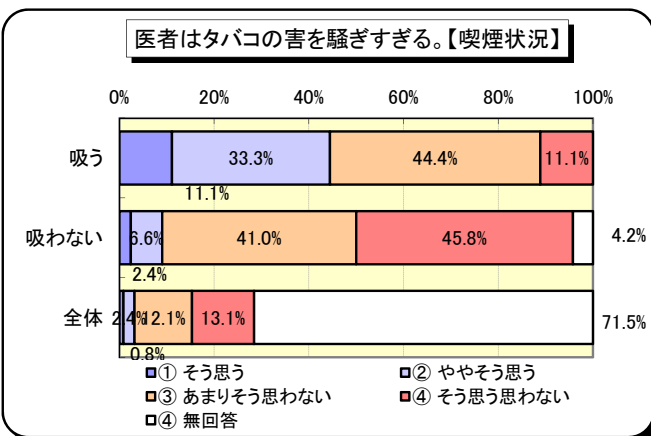
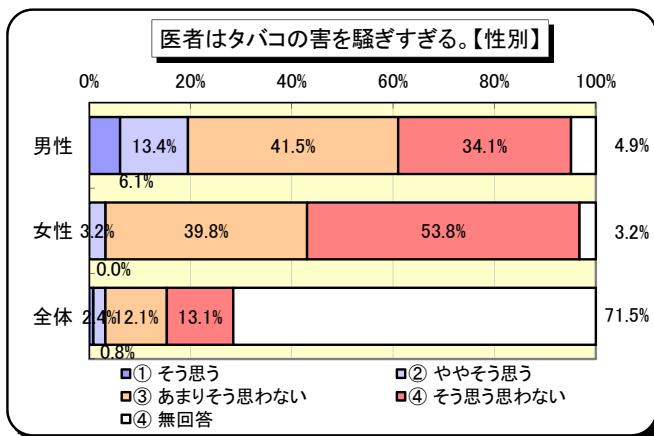
(8)タバコは喫煙者の頭の働きを高める。

	男性	女性	無回答	合計	吸う	吸わない	無回答	合計
① そう思う	4	2	0	6	0	6	0	6
② ややそう思う	12	9	0	21	2	19	0	21
③ あまりそう思わない	36	43	1	80	6	73	1	80
④ そう思う思わない	27	36	0	63	1	62	0	63
無回答	3	3	418	424	0	6	418	424
合計	82	93	419	594	9	166	419	594



(9) 医者はタバコの害を騒ぎすぎる。

	男性	女性	無回答	合計	吸う	吸わない	無回答	合計
① そう思う	5	0	0	5	1	4	0	5
② ややそう思う	11	3	0	14	3	11	0	14
③ あまりそう思わない	34	37	1	72	4	68	0	72
④ そう思う思わない	28	50	0	78	1	76	1	78
無回答	4	3	418	425	0	7	418	425
合計	82	93	419	594	9	166	419	594



(10) 灰皿が置かれている場所は喫煙できる場所である。

	男性	女性	無回答	合計	吸う	吸わない	無回答	合計
① そう思う	22	18	0	40	4	35	1	40
② ややそう思う	26	37	1	64	4	60	0	64
③ あまりそう思わない	16	19	0	35	1	34	0	35
④ そう思う思わない	15	16	0	31	0	31	0	31
無回答	3	3	418	424	0	6	418	424
合計	82	93	419	594	9	166	419	594

